



RAPORT O STANIE POWIATU 2019



POWIAT
GRÓJECKI



RAPORT

O STANIE JEDNOSTKI
SAMORZĄDU TERYTORIALNEGO

2019



RAPORT O STANIE POWIATU 2019

SPIS TREŚCI

I. OGÓLNA CHARAKTERYSTYKA POWIATU

1. Zadania powiatu
2. Władze powiatu
3. Finanse powiatu
4. Mienie powiatu

II. ADMINISTRACJA POWIATOWA

1. Działalność komórek organizacyjnych urzędu
 - a. Wydział Geodezji, Kartografii, Katastru i Nieruchomości
 - b. Wydział Rolnictwa Leśnictwa i Ochrony Środowiska
 - c. Wydział Komunikacji i Transportu
 - d. Wydział Budownictwa i Architektury
 - e. Powiatowego Rzecznika Konsumentów

III. BUDŻET POWIATU

1. Charakterystyka ogólna wykonania budżetu powiatu
 - a. Dochody budżetowe
 - b. Wydatki Budżetowe.
 - c. Środki pozyskane z zewnątrz przez powiat w 2019 r
 - d. Środki własne powiatu przeznaczone na oświatę w 2019 r

IV. EDUKACJA

1. Szkoły i placówki publiczne Powiatu Grójeckiego - stan na 30.09.2018 r. na podstawie SIO
2. Dotacje oświatowe
3. Szkoły i placówki niepubliczne,
4. Analiza wyników maturalnych w szkołach prowadzonych przez Powiat Grójecki.

V. POMOC SPOŁECZNA

1. Finansowanie zadań realizowanych przez powiatowe centrum pomocy rodzinie
2. Warsztaty Terapii Zajęciowej
3. Domy Pomocy Społecznej
4. Integracja cudzoziemców, którzy uzyskali w Rzeczypospolitej Polskiej status uchodźcy lub ochronę uzupełniającą
5. Piecza Zastępcza



RAPORT O STANIE POWIATU 2019

VI. OCHRONA ZDROWIA

- a. Powiatowe Centrum Medyczne w Grójcu Sp. z o.o.
- b. Samodzielny Publiczny Zakład Opieki Zdrowotnej w Nowym Mieście nad Pilicą
- c. Audyt w szpitalach powiatu grójeckiego
- d. Apteki funkcjonujące na terenie powiatu grójeckiego
- e. Sprowadzenie zwłok lub szczątków ludzkich z zagranicy

VII. ŚRODKI UE

VIII. KULTURA

1. Powiatowa Biblioteka Publiczna w Grójcu
2. Muzeum im. Kazimierza Pułaskiego w Warce

IX. INWESTYCJE STAROSTWA POWIATOWEGO

W GRÓJCU

1. Remonty budynków przeprowadzone przez powiat grójecki
2. Inwestycje w obiektach przeprowadzone przez powiat grójecki
3. Inwestycje na drogach powiatowych
4. Dokumentacja projektowa
5. Powiatowy Zarząd Dróg

X. POLITYKA SPOŁECZNA – POWIATOWY URZĄD PRACY

1. Ogólna sytuacja na lokalnym rynku pracy
2. Usługi rynku pracy
3. Osoby pobierające dodatek aktywizacyjny za 2019
4. Aktywne formy przeciwdziałania bezrobociu
5. Krajowy Fundusz Szkoleniowy
6. Realizacja zadań finansowanych z PFRON
7. Projekty współfinansowane z Europejskiego Funduszu Społecznego
8. Pozostała obsługa klientów PUP
9. Struktura wydatków
10. Obsługa informatyczna Urzędu
11. Zatrudnienie w PUP



RAPORT O STANIE POWIATU 2019

I. OGÓLNA CHARAKTERYSTYKA POWIATU

Powiat grójecki – powiat, województwo mazowieckie, utworzony w 1999 roku w ramach reformy administracyjnej. Naturalne granice administracyjne wytycza od wschodu rzeka Wisła, a od południa rzeka Pilica. Pozostałe granice są granicami sztucznymi. Główną sieć wodną tworzy rzeka Pilica i Jeziorka wraz z dopływami. Powiat posiada dogodne położenie na przecięciu najważniejszych arterii drogowych droga krajowa nr 50 i droga krajowa S7 oraz linii kolejowych naszego kraju. Powiat Grójecki to największy "Sad Europy" ponad 40% użytków rolnych stanowią sady owocowe.

W skład powiatu wchodzi:

Gminy miejsko-wiejskie:



Grójec



Mogielnica



Nowe Miasto nad Pilicą



Warka

Gminy wiejskie:



• Belsk Duży



• Błędów



• Chynów



• Goszczyn



• Jasieniec



• Pniewy

Miasta:

- Grójec
- Mogielnica
- Nowe Miasto nad Pilicą
- Warka

1. Zadania powiatu

Powiat wykonuje zadania publiczne o charakterze ponadgminnym w zakresie dziedzin wymienionych w art. 4 ustawy o samorządzie powiatowym. Zadania te obejmują pięć zasadniczych grup tematycznych, takich jak:

- infrastruktura społeczna – edukacja publiczna, promocja i ochrona zdrowia, opieka społeczna, pomoc społeczna, kultura, kultura fizyczna i turystyka,



RAPORT O STANIE POWIATU 2019

- infrastruktura techniczna – transport lokalny, drogi publiczne, utrzymanie powiatowych obiektów i urządzeń użyteczności publicznej oraz obiektów administracyjnych,
- porządek publiczny i bezpieczeństwo obywateli – obronność, ochrona przeciwpożarowa, ochrona przeciwpowodziowa, zapobieganie innym nadzwyczajnym zagrożeniom życia i zdrowia ludzi oraz środowiska,
- ochrona środowiska i zagospodarowanie przestrzenne – gospodarka wodna, rolnictwo, leśnictwo i rybactwo śródlądowe, nadzór budowlany,
- działalność organizatorska – przeciwdziałanie bezrobociu oraz aktywizacja lokalnego rynku pracy, ochrona praw konsumenta, wspieranie osób niepełnosprawnych, polityka prorodzinna, ochrona dóbr kultury, promocja powiatu, współpraca z organizacjami pozarządowymi.

Do zakresu działania powiatu należy także wykonywanie zadań przez działające w ramach powiatowej administracji zespolonej inspekcje, służby i straże, w tym powiatową komendę policji, powiatową komendę państwowej straży pożarnej, a także inspekcję sanitarną, weterynaryjną i nadzór budowlany. Zasady współdziałania samorządu powiatowego z organami szczebla wojewódzkiego i centralnego w zakresie działania tych służb określone są w stosownych aktach prawnych.

Wśród zadań realizowanych przez samorząd powiatowy można wyróżnić trzy zasadnicze ich rodzaje, a mianowicie:

- lokalne, które mierzy się w kompetencjach powiatu i które muszą być realizowane poprzez jego struktury organizacyjne,
- ponadgminne, wychodzące poza ustawowe kompetencje powiatu, możliwe do zrealizowania przy współudziale samorządów gmin wchodzących w skład powiatu,
- ponadpowiatowe, które wymagają zaangażowania władz regionalnych, tworzenia lobby na rzecz zmian gospodarczych, ustawowych, czy polityki krajowej.

Do najważniejszych zadań „lokalnych” należy między innymi: organizowanie i zapewnienie usług w domach pomocy społecznej, prowadzenie placówek opiekuńczo -wychowawczych, organizowanie i prowadzenie ośrodków wsparcia dla osób z zaburzeniami psychicznymi, organizowanie i prowadzenie placówek oświaty ponadgimnazjalnej i oświaty specjalnej oraz szkolnictwa zawodowego.

Pomimo braku szczegółowych i jasnych zapisów określających zadania powiatów i gmin w zakresie ochrony zdrowia, powszechną praktyką stała się organizacja bądź prowadzenie placówek podstawowej opieki zdrowotnej przez gminy. Natomiast otwarte leczenie specjalistyczne, a w szczególności szpitale, leży w gestii powiatu.

Starostom, jako organom działającym w imieniu administracji rządowej, powierzono rozpatrywanie spraw i wydawanie decyzji administracyjnych dotyczących budownictwa, transportu (ewidencja pojazdów i wydawanie praw jazdy), gospodarki nieruchomościami skarbu państwa, rolnictwa i leśnictwa. Powiat odpowiada za przeprowadzenie poboru do wojska i zapobieganie kryzysom wynikającym z zagrożeń pożarowych, powodziowych i innych. Szczegółowy wykaz zadań zawarty jest w ustawach kierunkowych i rozporządzeniach.

2. Władze powiatu

Siedzibą władz powiatu jest miasto Grójec.

Zgodnie z zapisami ustawy o samorządzie powiatowym organami powiatu są:

- rada powiatu
- zarząd powiatu.

Rada powiatu jest organem stanowiącym i kontrolnym powiatu. Po wyborach, które zarządzone zostały na dzień 21 października 2018 roku kadencja rad powiatu trwa 5 lat, licząc od dnia wyborów.

Organem wykonawczym powiatu jest zarząd powiatu, w którego skład wchodzi: starosta, jako jego przewodniczący, wicestarosta i pozostali członkowie.



RAPORT O STANIE POWIATU 2019

Skład Prezydium Rady Powiatu Grójeckiego:

Przewodniczący Rady Powiatu

- Janusz Karbowski

Wiceprzewodniczący Rady Powiatu

- Adam Balcerowicz

- Krzysztof Fiks

Skład Zarządu Powiatu Grójeckiego:

Starosta Grójecki

- Krzysztof Ambroziak

Wicestarosta Grójecki

- Jolanta Sitarek

Członek Zarządu

- Marzena Rosołowska, Paweł Siennicki, Andrzej Zaręba

W skład Rady Powiatu wchodzi 21 radnych:

- | | |
|------------------------|------------------------|
| 1. Ambroziak Krzysztof | 11. Lipiec Robert |
| 2. Balcerowicz Adam | 12. Maciak Adolf |
| 3. Bednarska Teresa | 13. Madej Jan |
| 4. Fiks Krzysztof | 14. Piątkowski Dariusz |
| 5. Górski Grzegorz | 15. Pruś Michał |
| 6. Iwanicki Paweł | 16. Rosołowska Marzena |
| 7. Karbowski Janusz | 17. Siennicki Paweł |
| 8. Kijuc Grażyna | 18. Sitarek Jolanta |
| 9. Kołodziejcki Cezary | 19. Steczkowska Anna |
| 10. Kumorek Władysław | 20. Wojtczak Wojciech |
| | 21. Zaręba Andrzej |

Kluby radnych

Radni mogą tworzyć kluby radnych. Klub radnych może tworzyć co najmniej 3 radnych. Obecnie działają dwa kluby:

- Klub Radnych Powiatu Grójeckiego „Przyjazny Powiat”
- Klub Radnych Powiatu Grójeckiego „Prawa i Sprawiedliwości”

3. Finanse powiatu

Podstawę gospodarki finansowej powiatu stanowi uchwała budżetowa podejmowana przez radę powiatu. Budżet powiatu to opracowywany, uchwalany i wykonywany, w sposób określony w przepisach prawnych, plan finansowy powiatu, obejmujący jego wydatki nie przekraczające dochodów wraz z wpływami zwrotnymi na czas roku kalendarzowego, na podstawie którego prowadzona jest w powiecie, w sposób jawny i samodzielny, gospodarka finansowa.

Projekt budżetu powiatu przygotowuje zarząd powiatu i przedkłada radzie najpóźniej do 15 listopada roku poprzedzającego rok budżetowy. Uchwała budżetowa powinna być uchwalona przez radę powiatu przed rozpoczęciem roku budżetowego, nie później jednak niż do dnia 31 stycznia roku budżetowego. Dochody budżetu ujmuje się według źródeł i działów klasyfikacji w podziale na dochody: bieżące i majątkowe. Do dochodów majątkowych zalicza się dotacje i środki otrzymane na inwestycje, dochody ze sprzedaży majątku oraz dochody z tytułu przekształcenia prawa użytkownika



RAPORT O STANIE POWIATU 2019

wieczystego w prawo własności. Przez dochody bieżące budżetu rozumie się dochody budżetowe, niebędące dochodami majątkowymi.

4. Mienie powiatu

ZESTAWIENIE POWIERZCHNI NIERUCHOMOŚCI ZASOBU POWIATU GRÓJECKIEGO NA DZIEŃ 31 GRUDNIA 2019 ROKU (Z WYŁĄCZENIEM DRÓG POWIATOWYCH).

1. Nieruchomości stanowiące własność Powiatu Grójeckiego (z wyłączeniem dróg) - **94,9113 ha** (107 działek ewidencyjnych).
2. Nieruchomości w użytkowaniu wieczystym Powiatu Grójeckiego - brak.
3. Nieruchomości stanowiące współwłasność Powiatu Grójeckiego – 2,2762 ha (11 działek ewidencyjnych).
4. Nieruchomości oddane w użytkowanie wieczyste – brak.
5. Nieruchomości oddane w bezpłatne użytkowanie Samodzielnemu Publicznemu Zakładowi Opieki Zdrowotnej w Nowym Mieście nad Pilicą:
 - 3,5742 ha (2 działki w Nowym Mieście nad Pilicą),
 - 0,3856 ha (1 działka ewidencyjna Ośrodek Zdrowia w Drzewicy),
 - udział wynoszący 9491/34282 części w działce o powierzchni 0,1900 ha (Ośrodek Zdrowia Żdźary).
6. Nieruchomości przekazane w trwały zarząd (dotyczy jednostek nieposiadających osobowości prawnej - szkoły ponadpodstawowe, domy pomocy społecznej, szkoły specjalne, ośrodki szkolno – wychowawcze) – 31,3006 ha (24 działki ewidencyjne).
7. Nieruchomości oddane w dzierżawę – 3,1118 ha (4 działki ewidencyjne PCM Sp. z o.o. w Grójcu).
8. Nieruchomości oddane w użyczenie – 5,30 ha (1 działka ewidencyjna w Nowej Wsi, gmina Warka).
9. Lokale stanowiące własność Powiatu Grójeckiego:
 - 29 lokali o łącznej powierzchni użytkowej 1 233,69 m² (6 lokali mieszkalnych, 3 garaże, 18 samodzielnych lokali – były hotel, 2 lokale użytkowe).
10. Nieruchomości użyczone przez Powiat Grójecki
 - 0,0533 ha (1 działka ewidencyjna – Powiatowa Poradnia Psychologiczno – Pedagogiczna w Grójcu),
 - 0,8411 ha (1 działka ewidencyjna – Środowiskowy Dom Samopomocy w Łychowskiej Woli).

W 2019 roku został sprzedany w drodze przetargu ustnego nieograniczonego jeden lokal w budynku przy ul. Mogielnickiej 28C w Grójcu o powierzchni 35,54 m² za cenę **103 500,00 zł**.

Do dnia 31 grudnia 2019 roku w stosunku do nieruchomości stanowiących własność Powiatu Grójeckiego wydano **37 zaświadczeń** potwierdzających przekształcenie prawa użytkowania wieczystego prawo własności tych gruntów, na podstawie ustawy z dnia 20 lipca 2018 r. o przekształceniu prawa użytkowania wieczystego gruntów zabudowanych na cele mieszkaniowe w prawo własności tych gruntów.

Starosta grójecki jako reprezentant **Skarbu Państwa** gospodaruje również nieruchomościami skarbowymi o łącznej powierzchni **220,1388 ha**, w tym:

1. zasób nieruchomości – 112,1168 ha (54 działki ewidencyjne),



RAPORT O STANIE POWIATU 2019

2. w użytkowaniu wieczystym – 108,0220 ha (436 działek ewidencyjnych),
3. lokale – 732,42 m² (7 lokali).

25% dochodów z tytułu gospodarowania nieruchomościami Skarbu Państwa stanowi dochód powiatu.

W 2019 roku z zasobu nieruchomości Skarbu Państwa zostały sprzedane dwa lokale oraz jedna nieruchomość gruntowa za łączną kwotę **11 510 272,64 zł** (w tym nieruchomość gruntowa - 11 263 516,64 zł, lokal mieszkalny - 81 756,00 zł oraz lokal użytkowy - 165 000,00 zł).

Starosta Grójecki wydał w 2019 roku **6 decyzji** administracyjnych dotyczących trwałego zarządu.

Do dnia 31 grudnia 2019 roku w stosunku do nieruchomości stanowiących własność Skarbu Państwa wydano **492 zaświadczenia** potwierdzające przekształcenie prawa użytkowania wieczystego tych gruntów we własność.



RAPORT O STANIE POWIATU 2019

II. ADMINISTRACJA POWIATOWA

Zarząd Powiatu Grójeckiego wykonuje swoje zadania przy pomocy urzędu Starostwa Powiatowego w Grójcu. W siedzibie Starostwa Powiatowego urzędują władze Powiatu oraz mieszczą się wszystkie wydziały: Wydział Organizacyjny, Finansowy, Edukacji, Zdrowia i Promocji Powiatu, Rolnictwa, Leśnictwa i Ochrony Środowiska, Budownictwa i Architektury, Komunikacji i Transportu, Wydział Geodezji, Kartografii, Katastru i Nieruchomości, Zespół Radców Prawnych, Powiatowy Rzecznik Konsumentów, Pełnomocnik Informacji Niejawnych, Audyt wewnętrzny oraz Wydział Inwestycji, Zamówień Publicznych i Rozwoju Powiatu. W lokalizacji tej ma również swoją siedzibę Powiatowy Inspektorat Nadzoru Budowlanego.

Stan zatrudnienia w Starostwie Powiatowym w 2019 roku to 108 osób, w tym 83 kobiet oraz 25 mężczyzn. Kobiety stanowią ok. 77 % wszystkich zatrudnionych. Na stanowiskach urzędniczych pracowało 101 pracowników, stanowiska pomocnicze i obsługi to 7 osób.

Struktura zatrudnienia na dzień 31.12.2019 r.

Zatrudnieni według płci

Płeć	Zatrudnieni ogółem
Kobiety	83
Mężczyźni	25

Zatrudnieni według poziomu wykształcenia

Wykształcenie	Zatrudnieni ogółem
wyższym	82
policealnym i średnim zawodowym	15
średnim ogólnokształcącym	5
zasadniczym zawodowym	5
gimnazjalnym i poniżej	1

Zatrudnieni według wieku

Wiek	Zatrudnieni ogółem
24 i mniej	2
25-34	15
35-44	42
45-54	23
55 i więcej	26



Zatrudnieni według stażu pracy

Staż pracy	Zatrudnieni ogółem
do 1 roku	4
1-5	13
5-10	12
10-20	36
20 lat i więcej	37

1. Działalność komórek organizacyjnych urzędu

Działalność poszczególnych komórek organizacyjnych Starostwa Powiatowego w Grójcu można ogólnie podzielić na te zajmujące się obsługą klienta zewnętrznego oraz zajmujące się stroną organizacyjno-funkcjonalną urzędu. Dane dotyczą wydziałów, które mają największy kontakt z mieszkańcami powiatu i są najbardziej istotne z punktu widzenia obywatela.

a. Wydział Geodezji, Kartografii, Katastru i Nieruchomości

Zgodnie z ustawą Prawo geodezyjne i kartograficzne starosta wykonuje zadania organów administracji geodezyjnej i kartograficznej jako zadania zleczone z zakresu administracji rządowej. Zadania wydziału koncentrują się na gromadzeniu i prowadzeniu państwowego zasobu geodezyjnego i kartograficznego. Wydział zajmuje się prowadzeniem ewidencji gruntów i budynków w systemie informatycznym, prowadzi sprzedaż map, wypisów i wyrysów z ewidencji gruntów i budynków oraz zajmuje się przyjmowaniem projektów na narady koordynacyjne, zgłoszeń prac geodezyjnych. Prowadzi również zagadnienia wynikające z innych przepisów prawa między innymi z zakresu Skarbu Państwa, ochrony gruntów rolnych, gleboznawczej klasyfikacji gruntów, rekultywacji gruntów rolnych.

Pod adresem: <https://grojec.geoportal2.pl/> udostępniony jest portal geodezyjny. Na portalu mapowym można zapoznać się m.in. z mapą ewidencji gruntów i budynków powiatu grójeckiego, jak również z ortofotomapą i usługą Open StreetMap. Obecnie serwis podzielony jest na dwie części o różnej funkcjonalności - tryb publiczny i dostęp w trybie chronionym.

Wybrane zadania Wydziału Geodezji, aktualne dane do raportu za 2019 rok:

- projekty uzgodnione na naradach koordynacyjnych - 310,
- ilość zmian wprowadzonych do ewidencji gruntów i budynków - 4 905,
- wypisy i wyrisy z ewidencji gruntów i budynków - 6 833,
- sprzedaż map - 3 579,
- przyjęte operaty geodezyjne do PZGiK - 3 780,
- zaświadczenia - 130,
- decyzje administracyjne - 397.



RAPORT O STANIE POWIATU 2019

b. Wydział Rolnictwa Leśnictwa i Ochrony Środowiska

Wydział realizuje zadania związane z wydawaniem decyzji administracyjnych z zakresu gospodarki odpadami, geologii złożowej, hydrogeologii, emisji zanieczyszczeń do powietrza, emisji gazów cieplarnianych, pozwoleń zintegrowanych, ochrony przyrody i gospodarki w lasach niepaństwowych. Poza tym wydział prowadzi sprawy związane z przyjmowaniem zgłoszeń instalacji nie wymagających uzyskania pozwolenia, wydawaniem kart wędkarskich, rejestracją sprzętu pływającego i rejestracją zwierząt i roślin gatunków prawnie chronionych. W ramach nadzoru nad gospodarką leśną w lasach niestanowiących własności Skarbu Państwa zajmuje się między innymi legalizacją drewna w lasach prywatnych.

Kolejnym zadaniem wydziału jest udostępnianie informacji o środowisku, w tym prowadzenie Ekoportalu.

Wybrane zadania wydziału w liczbach:

- Wydane decyzje - 240
- Wydane zaświadczenia - 1266
- Wydane karty wędkarskie - 119
- Rejestracja zwierząt i roślin gatunków prawnie chronionych - 37
- Udostępnianie informacji o środowisku - 56
- Legalizacja drewna z lasów prywatnych - 413
- Pozostałe - 1021

W roku 2019 wykonano uproszczone plany urządzania lasów w gminach Pniewy i Mogielnica dla lasów niestanowiących własności Skarbu Państwa obejmujących powierzchnię prawie 2105 ha.

c. Wydział Komunikacji i Transportu

Wśród zadań przekazanych do realizacji powiatom znalazło się też zadanie związane z rejestracją pojazdów i wydawaniem praw jazdy. Zadania te realizuje w tutejszym urzędzie Wydział Komunikacji i Transportu, który oprócz tego prowadzi m.in. rejestr przedsiębiorców prowadzących stacje kontroli pojazdów i ośrodki szkolenia kierowców oraz realizuje zadania związane z wydawaniem międzynarodowych praw jazdy.

Wydział Komunikacji i Transportu Starostwa Powiatowego w Grójcu oraz filię w Warce odwiedziło w okresie od 01 stycznia do 31 grudnia 2019 roku łącznie ponad 50 000 osób.

I. Dane dotyczące rejestracji pojazdów:

1. Ilość wszystkich zarejestrowanych pojazdów w powiecie grójeckim na dzień 31 grudnia 2019 roku to ok. 146000 szt. (pojazdy osobowe, ciężarowe, motocykle, motorowery, naczepy, przyczepy, ciągniki rolnicze, ciągniki samochodowe, autobusy, pojazdy specjalne)
2. W 2019 roku zarejestrowaliśmy 11264 pojazdy, w tym:
 - autobusy - 21
 - ciągniki rolnicze - 504
 - ciągniki samochodowe - 165
 - motocykle - 516
 - motorowery - 214
 - przyczepy, naczepy - 403
 - samochodowe inne - 35
 - samochody ciężarowe - 1169



RAPORT O STANIE POWIATU 2019

- samochody osobowe - 8167
- specjalne - 70

3. Wydaliśmy m.in.:

- dowodów rejestracyjnych (wszystkich) - 15385
- kart pojazdu (KP) - 5087

4. Ilość wydanych decyzji administracyjnych ogółem to ok. 29300 (dot. Rejestracji czasowej, stałej, wyrejestrowań z powodu wywozu za granicę, złomowania, czasowego wycofania z ruchu, nabicia numerów vin itp.)

II. Dane dotyczące praw jazdy:

1. Ilość zamówień na prawa jazdy złożonych w Polskiej Wytwórni Papierów Wartościowych – 2868
2. Ilość wydanych wyprodukowanych praw jazdy (ogółem) – 2650
3. Ilość wydanych międzynarodowych praw jazdy – 19
4. Ilość wydanych pozwoleń tramwajowych – 1
5. Ilość wprowadzonych ważnych cofnięć uprawnień do kierowania pojazdami (w funkcji „Zakazy” zaznaczono opcję „Cofnięcie”) - 241
6. Ilość wprowadzonych ważnych zakazów prowadzenia pojazdów (w funkcji „Zakazy” zaznaczono opcję „Zakaz” – 383
7. Ilość wprowadzonych ważnych zatrzymań praw jazdy (w funkcji „Zakazy” zaznaczono opcję „Zatrzymane” – 344
8. Ilość zwróconych praw jazdy po zatrzymaniu – 226
9. Ilość przywróconych po cofnięciu uprawnień – 165
10. Ilość przekazanych akt kierowców do innych urzędów – 213
11. Ilość otrzymanych akt kierowców z innych urzędów – 190
12. Ilość wysłanych zapotrzebowań na akta kierowcy do innych urzędów - 192

III. Dane dotyczące transportu drogowego:

1. Zezwolenia na wykonywanie zawodu przewoźnika drogowego rzeczy – 26 zezwoleń oraz 73 wypisy
2. Zezwolenia na wykonywanie zawodu przewoźnika drogowego osób - 1 zezwolenie oraz 2 wypisy
3. Licencje na wykonywanie transportu drogowego w zakresie pośrednictwa przy przewozie rzeczy – 2 licencje
4. Zezwolenia na wykonywanie regularnych przewozów osób w krajowym transporcie drogowym – 1 zezwolenie oraz 2 wypisy
5. Zaświadczenia na przewozy drogowe na potrzeby własne w zakresie przewozu rzeczy – 24 zaświadczenia oraz 97 wypisów
6. Zaświadczenia na przewozy drogowe na potrzeby własne w zakresie przewozu osób – 1 zaświadczenie oraz 1 wypis
7. Licencje na wykonywanie krajowego transportu drogowego rzeczy – 17 wypisów
8. Licencje na wykonywanie krajowego transportu drogowego osób – 6 wypisów
9. Zaświadczenia na wykonywanie publicznego transportu zbiorowego (PTZ) – 72 zaświadczenia (dotyczy 13 linii komunikacyjnych)



RAPORT O STANIE POWIATU 2019

IV. Dane dotyczące ilości Ośrodków Szkolenia Kierowców i Stacji Kontroli Pojazdów (stan na koniec 2019 roku):

OSK – 10

SKP – 20 w tym 11 Okręgowych Stacji Kontroli Pojazdów

d. Wydział Budownictwa i Architektury

W Starostwie Powiatowym w Grójcu zadania z zakresu budownictwa w imieniu Starosty wykonywał Wydział Budownictwa i Architektury. W Wydziale w 2019 roku było zatrudnionych ogółem dziewięć osób.

Do podstawowych zadań pracowników wydziału należało sprawdzanie złożonych wniosków o wydanie pozwoleń na budowę, sprawdzanie załączonych do wniosków projektów architektoniczno – budowlanych pod względem zgodności z przepisami obowiązującego prawa i wydawanie decyzji o zatwierdzeniu projektu budowlanego i udzieleniu pozwoleń na budowę.

W roku 2019 wpłynęło 1181 wniosków o wydanie pozwoleń na budowę.

Wydanych zostało ogółem 1384 decyzji z tego 1256 pozytywnych decyzji o pozwoleniu na budowę obiektów budowlanych, 15 decyzji o odmowie zatwierdzenia projektu budowlanego i udzielenia pozwolenia na budowę oraz 113 decyzji, które nie dotyczyły zatwierdzenia projektu budowlanego i udzielenia pozwolenia na budowę. Były to decyzje o przeniesieniu już wydanych decyzji o pozwoleniu na budowę na innego inwestora lub decyzje o uchyleniu wcześniej wydanych decyzji o pozwoleniu na budowę na wniosek Powiatowego Inspektora Nadzoru budowlanego w związku z istotnymi odstępstwami od projektu budowlanego.

Lp.	NAZWA OBIEKTÓW NA KTÓRE WYDANO POZWOLENIE NA BUDOWĘ	LICZBA DECYZJI
1	Budynki mieszkalne wielorodzinne	6
2	Budynki mieszkalne jednorodzinne	511
3	Budynki przemysłowe i usługowe	25
4	Hale magazynowe	15
5	Budynki gospodarcze	183
6	Inne obiekty i urządzenia wymagające pozwolenia na budowę	375
7	Budynki służby zdrowia	0
8	Budynki oświaty i kultury	6
9	Sieci uzbrojenia terenu	125
10	Drogi	3
11	Farmy fotowoltaiczne	1
12	Wieża telefonii komórkowej	6

Różnica pomiędzy liczbą wniosków (1181 wniosków), a liczbą wydanych decyzji o pozwoleniu na budowę (1384) wynika z rozpatrzenia wniosków o pozwolenie na budowę złożonych do Wydziału Budownictwa w roku 2018 i 2019.

Następnym zadaniem Wydziału Budownictwa i Architektury było przyjmowanie i rozpatrywanie dokonywanych zgłoszeń zamiaru budowy i rozbiórki obiektów budowlanych lub



RAPORT O STANIE POWIATU 2019

wykonywania robót budowlanych, które nie wymagały uzyskania pozwolenia na budowę, wymagały natomiast dokonania zgłoszenia zamiaru wykonania budowy lub wykonania robót budowlanych. W roku 2019 wnioskodawcy dokonali 1123 takich zgłoszeń. Dokonywane zgłoszenia dotyczyły niewielkich obiektów budowlanych i robót budowlanych wymienionych w art. 29, art. 29a i 30 wyżej przywołanej ustawy Prawo budowlane, takich jak np. budowa parterowych budynków gospodarczych, garaży, wiat lub przydomowych ganków i oranżerii (ogrodów zimowych) o powierzchni zabudowy do 35 m², a także wolno stojących parterowych budynków rekreacji indywidualnej, o powierzchni zabudowy do 35m². Dokonywano także zgłoszeń budowy instalacji zbiornikowych na gaz płynny z pojedynczym zbiornikiem o pojemności do 7m³, przeznaczonych do zasilania instalacji gazowych w budynkach mieszkalnych jednorodzinnych. Dokonywano także zgłoszeń budowy sieci elektroenergetycznych obejmujących napięcie znamionowe nie wyższe niż 1kV, a także sieci wodociagowych, kanalizacyjnych i ciepłych. Dokonywano także zgłoszeń budowy obiektów małej architektury w miejscach publicznych takich jak: kapliczki, piaskownice, huśtawki, drabinki, wiaty śmietnikowe.

W 2019 roku wpłynęło 48 wniosków o wydanie pozwoleń na rozbiórkę obiektów budowlanych, wydano 49 pozytywnych decyzji na wykonanie rozbiórki wnioskowanych obiektów budowlanych (wynika z rozpatrzenia wniosków o pozwolenie na rozbiórkę złożonych do Wydziału Budownictwa w roku 2018).

e. Powiatowego Rzecznika Konsumentów

Rzecznik Konsumentów na podstawie przepisów ustawy o ochronie konkurencji i konsumentów zapewnia interesantom pomoc prawną w indywidualnych sprawach konsumenckich, udziela konsumentom bezpłatnych porad oraz potrzebnych informacji. W ramach swoich uprawnień występuje do przedsiębiorców w indywidualnych sprawach konsumenckich, a także pomaga w przygotowaniu pozwu, jeżeli konsumenci wyrażą taką zgodę. Rzecznik Konsumentów współpracuje z Federacją Konsumentów Oddział w Warszawie, Rzecznikiem Finansowym oraz Rzecznikami z Województwa Mazowieckiego.

Na stronie internetowej urzędu jest elektroniczny wniosek do rzecznika oraz wzory pism do pobrania. Informacje o ważnych kampaniach społeczno - edukacyjnych są umieszczane na stronie internetowej Starostwa Powiatowego w Grójcu. Konsumenci zgłaszający się do Biura Rzecznika proszeni są o wypełnienie wniosku lub złożenie sprawy osobiście, listownie lub przy pomocy poczty elektronicznej wraz ze wszystkimi dokumentami.

W 2019 r. zgłoszono ogółem 342 sprawy (pisemnie 134) i około 400 porad telefonicznych. Rzecznik wystąpił do przedsiębiorców w 126 sprawach, pozytywnie zakończyło się 89 sprawy, negatywnie dla konsumentów 16. Dwadzieścia dziewięć spraw jest w toku. Największą grupę zgłaszanych spraw stanowiły 2019 r. reklamację odzieży i obuwia. Drugą pod względem ilościowym kategorię zgłoszeń stanowiły problemy z urządzeniami gospodarstwa domowego, urządzeniami elektronicznymi i sprzęt komputerowy. Konsumenci zgłaszali również problemy z zakresu sektora



RAPORT O STANIE POWIATU 2019

energetycznego, telekomunikacji, zakupy związane z opieką i opieką zdrowotną. Kolejną kategorię zgłaszanych spraw stanowiły usługi finansowe, ubezpieczeniowe, skargi dotyczące mebli, artykułów wyposażenia wnętrz, utrzymania domu oraz sprawy z jakością artykułów żywnościowych

Wśród usług największą grupę stanowiły wystąpienia w sektorze energetycznym, telekomunikacyjnym, finansowym i związanych z opieką zdrowotną.

Interesanci korzystali z pomocy rzecznika w sprawach dotyczących sporów dotyczących różnych usług transportowych, pocztowych, medycznych, pośrednictwa w obrocie nieruchomościami, turystycznych.

W 2019 r. Rzecznik nie wytaczał powództwa na rzecz konsumentów i nie wstępował za zgodą konsumenta do toczącego się postępowania. Powiatowy Rzecznik Konsumentów nie był reprezentantem grupy konsumentów.

Sprawy prowadzone przez Rzecznika Konsumentów w 2019 r. zakończyły się w większości pozytywnie dla konsumentów. W sprawach, które zakończyły się niepomyślnie znajdowały się opinie uprawnionych rzeczoznawców lub serwisów producenta o mechanicznym uszkodzeniu danych rzeczy.



RAPORT O STANIE POWIATU 2019

III. BUDŻET POWIATU

1. Charakterystyka ogólna wykonania budżetu powiatu

Planowane dochody budżetu powiatu grójeckiego na 2019 r wg Uchwały Nr IV/25/2019 Rady Powiatu Grójeckiego z dnia 21 stycznia 2019 r wynosiły 106.035.548,- zł. W wyniku dokonanych na przestrzeni 2019 roku zmian plan dochodów został określony w wysokości 126.085.321,- zł. Wykonanie dochodów wyniosło 126.444.869,26 zł, co stanowi 100,29 % planu.

Planowane wydatki budżetu powiatu grójeckiego na 2019 r wg Uchwały Nr IV/25/2019 Rady Powiatu Grójeckiego z dnia 21 stycznia 2019 r wynosiły 102.983.488,- zł. W wyniku zmian wprowadzonych na przestrzeni 2019 roku, plan wynosił 127.379.891,- zł. Wykonanie stanowi kwotę 118.212.027,04 zł, tj. 92,80 % w stosunku do planu.

Stan finansów Powiatu Grójeckiego w 2019 r (w tys. zł) przedstawiają table :

Dochody ogółem	126 445
Dochody własne	48 117
Udział dochodów własnych w dochodach ogółem	38,05%

Wydatki ogółem	118 212
Wydatki majątkowe	27 292
Udział wydatków majątkowych w wydatkach ogółem	23,09%

Zadłużenie ogółem na 31.12.2019 r	25 766
--	---------------

Dochody ogółem 2019 r	126 445
Dochody ogółem 2018 r	108 606
Dynamika dochodów ogółem 2019/2018	116,43%

Dochody z PIT w 2019 r	23 872
Dochody z PIT w 2018 r	21 544
Dynamika dochodów z PIT 2019/2018	110,81%



RAPORT O STANIE POWIATU 2019

Dochody z CIT w 2019 r	1 104
Dochody z CIT w 2018 r	1 325
Dynamika dochodów z PIT 2019/2018	83,32%

Wydatki ogółem 2019 r	118 212
Wydatki ogółem 2018 r	103 558
Dynamika wydatków ogółem 2019/2018	114,15%

Wynik budżetu za 2019 r	8 233
-------------------------	-------

Nadwyżka operacyjna za 2019 r (Dochody bieżące minus wydatki bieżące)	13 836
--	--------

Pozyskane i wykorzystane dotacje na realizację programów finansowanych z udziałem środków unijnych	4 004
--	-------

Dochody z majątku w 2019 r	491
w tym ze sprzedaży	116

Zadłużenie z WPF na koniec 2020 r	22 313
Splata w latach 2021 - 2027 wg WPF :	
2021	3 000
2022	3 000
2023	3 000
2024	3 000
2025	3 000
2026	3 000
2027	3 000
wg WPF nie planuje się nowych zobowiązań dłużnych do końca okresu spłaty dotychczasowego długu	



RAPORT O STANIE POWIATU 2019

Nadwyżka operacyjna wg WPF na najbliższe 5 lat	
wykonana w 2019 r	13 836
2020	6 968
2021	7 000
2022	7 000
2023	7 000
2024	7 000

a. Dochody budżetowe

L.p.	Wyszczególnienie	Plan dochodów na 2019 r	Wykonanie dochodów za 2019 r	%	Struktura %
1	2	3	4	5/4:3/	6
1.	Dochody ogółem, w tym :	126 085 321,00	126 444 869,26	100,29	100,00
	bieżące	103 643 815,00	104 755 918,61	101,07	82,85
	majątkowe	22 441 506,00	21 688 950,65	96,65	17,15

W 2019 r uzyskano dochody ogółem w kwocie 126.444.869,26 zł, co stanowi 100,29% planu.

Dochody majątkowe wyniosły 21.688.950,65 zł i stanowiły 17,15 % dochodów ogółem.

Dochody bieżące wyniosły 104.755.918,61 zł i stanowiły 82,85 % dochodów ogółem.

Dochody wg podstawowych źródeł przedstawia poniższe zestawienie :

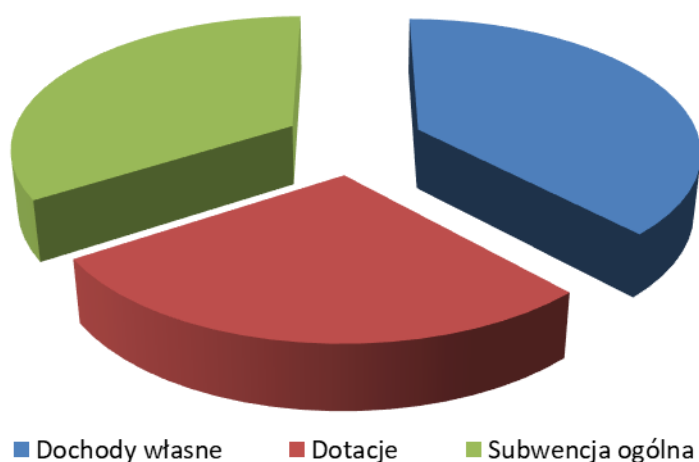
L.p.	Treść	Plan dochodów na 2019 r	Wykonanie dochodów za 2019 r	%	Struktura %
1	2	3	4	5/4:3/	6
1.	Dochody własne ogółem, w tym :	46 855 110,00	48 116 986,77	102,69	38,05
	1.Udziały w podatku dochodowym	24 663 861,00	24 975 679,06	101,26	-
	a/od osób fizycznych	23 648 156,00	23 871 726,00	100,95	-



RAPORT O STANIE POWIATU 2019

	b/osób prawnych	1 015 705,00	1 103 953,06	108,69	-
	2.Wpływy z opłat, w tym :	3 801 144,00	4 107 370,27	108,06	-
	a/zajęcie pasa drogowego	900 000,00	924 247,41	102,69	-
	b/ oplata komunikacyjna	2 335 068,00	2 642 122,56	113,15	-
	c/ oplata za wydanie prawa jazdy	300 000,00	283 390,50	94,46	-
	d/ pozostałe opłaty	266 076,00	257 609,80	96,82	-
	3.Dochody z majątku	430 769,00	490 653,44	113,90	-
	4. Pozostałe dochody	17 959 336,00	18 543 284,00	103,25	-
2.	Dotacje oraz środki z państwowych funduszy celowych	36 113 680,00	35 211 351,49	97,50	27,85
3.	Subwencja ogólna, w tym :	43 116 531,00	43 116 531,00	100,00	34,10
	a/część oświatowa	34 539 176,00	34 539 176,00	100,00	-
	b/ część wyrównawcza	5 002 956,00	5 002 956,00	100,00	-
	c/ część równoważąca	3 269 268,00	3 269 268,00	100,00	-
	d/ uzupełnienie subwencji ogólnej	305 131,00	305 131,00	100,00	-
	Dochody ogółem	126 085 321,00	126 444 869,26	100,29	100,00

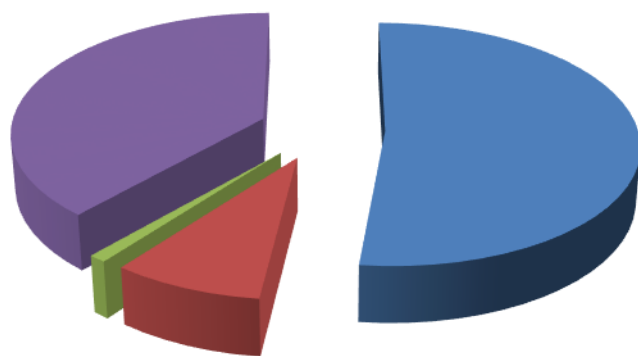
Dochody wg źródeł





RAPORT O STANIE POWIATU 2019

Dochody własne



- Udziały w podatku dochodowym
- Wpływy z podatków i opłat
- Dochody z majątku
- Pozostałe dochody

Najwyższy udział w dochodach ogółem stanowią dochody własne.

b. Wydatki Budżetowe.

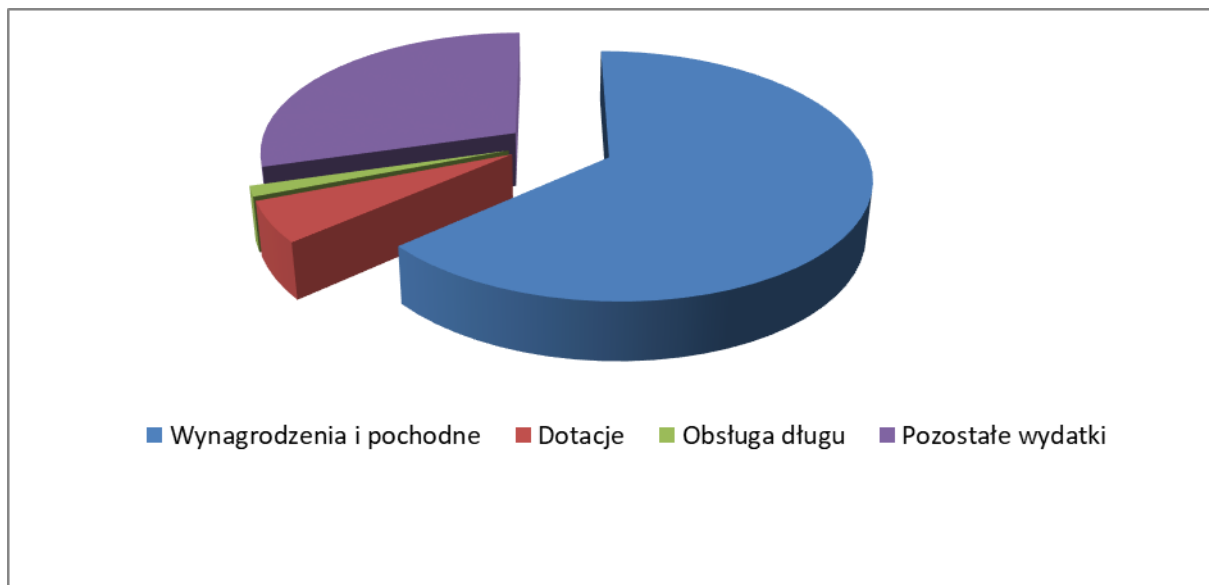
Realizację wydatków za 2019 r przedstawia poniższe zestawienie :

L.p.	Treść	Plan wydatków na 2019 r	Wykonanie wydatków za 2019 r	%	Struktura %
1	2	3	4	5/4:3/	6
1.	Wydatki bieżące, w tym :	93 040 155,00	90 919 924,77	97,72	76,91
	Wynagrodzenia i pochodne	58 062 759,00	57 864 561,99	99,66	
	Dotacje	4 989 396,00	4 932 975,94	98,87	
	Obsługa długu	1 318 457,00	1 261 716,35	95,70	
	Pozostałe wydatki	28 669 543,00	26 860 670,49	93,69	
2.	Wydatki majątkowe	34 339 736,00	27 292 102,27	79,48	23,09
Wydatki ogółem		127 379 891,00	118 212 027,04	92,80	100,00



RAPORT O STANIE POWIATU 2019

Wydatki bieżące



Najwyższy udział w wydatkach bieżących zajmują wynagrodzenia i pochodne

c. Środki pozyskane z zewnątrz przez powiat w 2019 r

L.p.	Źródło finansowania	Przeznaczenie	Kwota
1.	Budżet Wojewody Mazowieckiego	Dofinansowanie z Funduszu Dróg Samorządowych na modernizację dróg powiatowych	7 313 009,47
2.	Budżet Wojewody Mazowieckiego	Dofinansowanie modernizacji dróg powiatowych w ramach usuwania skutków klęsk żywiołowych	3 926 025,00
3.	Budżety jst powiatu grójeckiego	Dofinansowanie modernizacji dróg powiatowych	3 262 153,12
4.	Budżet Marszałka Województwa Mazowieckiego	Dofinansowanie modernizacji dróg powiatowych	2 947 465,57
5.	Budżet unii europejskiej oraz budżet powiatu	Realizacja projektu pn. " Termomodernizacja wraz z wymianą stolarki okiennej i drzwiowej, remontem i przebudową instalacji centralnego ogrzewania, instalacji wodno - kanalizacyjnej, instalacji elektrycznej wraz z budową i montażem kolektorów słonecznych dla potrzeb budynku mieszkalnego - Dom Pomocy Społecznej w Tomczycach, usytuowanego na działkach 176/7, 176/10 pol. w Tomczycach, gm. Mogielnica "	2 603 952,32
6.	Budżet Wojewody Mazowieckiego	Dofinansowanie zakup ambulansów – karettek dla PCM sp. z o. o. w Grójcu	950 000,00
7.	Budżety jst powiatu grójeckiego	Dofinansowanie modernizacji dróg powiatowych w ramach usuwania skutków klęsk żywiołowych	671 633,00



RAPORT O STANIE POWIATU 2019

8.	Jednostki spoza sektora finansów publicznych oraz podmioty gospodarcze	Dofinansowanie modernizacji dróg powiatowych	615 040,67
9.	Budżet unii europejskiej oraz budżet powiatu	Realizacja projektu „POVER - ITALIA” przez Zespół Szkół Ponadgimnazjalnych w Warce	421 041,42
10.	Budżety jst powiatu grójeckiego	Dofinansowanie modernizacji dróg powiatowych w ramach wyłączenia gruntów z produkcji rolnej	351 833,60
11.	Budżet Państwa	Dofinansowanie z Funduszu rozwoju przewozów autobusowych na realizację zadania własnego w zakresie przewozów autobusowych o charakterze użyteczności publicznej poprzez dopłatę do ceny usługi na liniach komunikacyjnych przebiegających przez teren powiatu grójeckiego	303 292,00
12.	Budżet unii europejskiej oraz budżet państwa	Realizacja projektu pn. „Umiejętności, kwalifikacje i praca” przez Starostwo Powiatowe w Grójcu	290 602,20
13.	Budżet Marszałka Województwa Mazowieckiego	Dofinansowanie modernizacji dróg powiatowych w ramach wyłączenia gruntów z produkcji rolnej	289 988,93
14.	Budżet unii europejskiej oraz budżet powiatu	Realizacja projektu „Erasmus +” przez Centrum Kształcenia Zawodowego i Ustawicznego w Nowej Wsi	238 344,70
15.	Budżet Państwa	Dofinansowanie realizacji programu kompleksowego wsparcia rodzin pn. „Za życiem”	198.089,83
16.	Budżet Gminy Warka	Dofinansowanie kosztów utrzymania filii Wydziału Komunikacji Starostwa Powiatowego w Grójcu w Warce	140 000,00
17.	Budżet unii europejskiej oraz budżet państwa	Realizacja projektu pn. „Inwestycja w przyszłość” przez Starostwo Powiatowe w Grójcu	124 265,39
18.	Fundusz Wsparcia Państwowej Straży Pożarnej	Modernizacja systemu łączności w powiecie grójeckim	110 000,00
19.	Budżet Gminy Chynów	Dofinansowanie zakupu specjalistycznego sprzętu medycznego dla PCM sp. z o. o. w Grójcu	100 000,00
20.	Budżet Marszałka Województwa Mazowieckiego	Dofinansowanie realizacji zadania inwestycyjnego pn. „Przebudowa boiska sportowego wielofunkcyjnego przy Zespole Szkół Ponadgimnazjalnych w Warce”	95 250,00



RAPORT O STANIE POWIATU 2019

21.	Państwowy Fundusz Rehabilitacji Osób Niepełnosprawnych	Dofinansowanie zakupu samochodu przystosowanego do przewozu osób niepełnosprawnych dla Domu Pomocy Społecznej w Nowym Mieście	80 000,00
22.	Budżet unii europejskiej oraz budżet powiatu	Realizacja projektu „Erasmus + ” przez Liceum Ogólnokształcące w Grójcu	62 701,86
23.	Budżet Generalnej Dyrekcji Lasów Państwowych	Dofinansowanie wykonania uproszczonych planów urządzenia lasu dla gmin powiatu grójeckiego	62 322,22
24.	Budżet unii europejskiej oraz budżet powiatu	Realizacja projektu pn. „Praca Owocem Aktywizacji ”	56 375,80
25.	Budżet Marszałka Województwa Mazowieckiego	Dofinansowanie realizacji projektu pn. „Rozwijanie kompetencji informatycznych drogą do sukcesu ” współfinansowanego przez Samorząd Województwa Mazowieckiego w ramach „Mazowieckiego Programu Dofinansowania Pracowni Informatycznych i Językowych”	49 000,00
26.	Budżet unii europejskiej oraz budżet powiatu	Realizacja projektu „ERASMUS+ PORTUGALIA ” przez Zespół Szkół Ponadgimnazjalnych w Warce	46 199,64
27.	Budżety jst powiatu grójeckiego	Dofinansowanie kosztów organizacji dożynek powiatowych	39 000,00
28.	Fundusz Wsparcia Państwowej Straży Pożarnej	Zakup sprzętu specjalistycznego, wentylatora, namiotów oraz garażu do przechowywania sprzętu dla Komendy Powiatowej Państwowej Straży Pożarnej w Grójcu	30 000,00
29.	Podmioty gospodarcze	Dofinansowanie kosztów organizacji dożynek powiatowych	21 000,00
Razem			25 200 496,91

d. Środki własne powiatu przeznaczone na oświatę w 2019 r

Część oświatowa subwencji ogólnej	34 539 176
dochody budżetowe w dziale 801 i 854	3 363 994
Razem subwencja i dochody	37 903 170
Wydatki w działach 801 i 854	40 590 159
Środki własne powiatu przeznaczone na oświatę	2 686 989



RAPORT O STANIE POWIATU 2019

III. EDUKACJA

Zgodnie z art. 8 ust. 16 ustawy Prawo oświatowe z dnia 14 grudnia 2016 r. (Dz. U. z 2019 r. poz. 1148 późn. zm.) zakładanie i prowadzenie publicznych szkół podstawowych specjalnych, szkół ponadpodstawowych, w tym integracyjnych oraz z oddziałami integracyjnymi lub specjalnymi, szkół sportowych i mistrzostwa sportowego oraz placówek wymienionych w art. 2 pkt. 3 – 8 należy do zadań własnych powiatu. Powiat Grójecki jest organem prowadzącym dla 11 szkół i placówek oświatowych, w tym:

- 2 liceów ogólnokształcących (Liceum Ogólnokształcącego im. Piotra Skargi w Grójcu, Liceum Ogólnokształcącego im. Piotra Wysockiego w Warce),
- 3 zespołów szkół ponadpodstawowych (Zespołu Szkół im. Armii Krajowej Obwodu Grójec – Głuszczyca w Grójcu, Zespołu Szkół im. Wincentego Witosa w Jasiołku, Zespołu Szkół im. 1 Pułku Lotnictwa Myśliwskiego w Warce),
- 1 Centrum Kształcenia Zawodowego i Ustawicznego w Nowej Wsi,
- 2 specjalnych ośrodków szkolno-wychowawczych (Specjalnego Ośrodka Szkolno-Wychowawczego im. Matki Wincenty Jadwigi Jaroszewskiej w Jurkach, Specjalnego Ośrodka Szkolno – Wychowawczego im. Św. Franciszka z Asyżu w Nowym Mieście),
- 1 Zespołu Szkół Specjalnych im. ks. Jana Twardowskiego w Grójcu,
- 2 Poradni Psychologiczno- Pedagogicznych w Grójcu i w Warce.

1. Szkoły i placówki publiczne Powiatu Grójeckiego - stan na 30.09.2018 r. na podstawie SIO

Lp.	Szkoła / Placówka	Ilość uczniów	Ilość oddziałów	Liczba przeliczeniowych etatów nauczycielskich
1.	Liceum Ogólnokształcące w Grójcu	438	18 oddziałów	35,82
2.	Liceum Ogólnokształcące w Warce	219	8 oddziałów	15,93
3.	Zespół Szkół w Grójcu	749	28 oddziałów	51,80
4.	Zespół Szkół w Jasiołku	398 54 -KKZ	14 oddziałów	32,93
5.	Zespół Szkół w Warce	399	15 oddziałów	28,27
6.	Centrum Kształcenia Zawodowego i Ustawicznego w Nowej Wsi	322 w tym: + 61 bursa + 136 KKZ	14 oddziałów + 1 grupa wychowawcza	36,98



RAPORT O STANIE POWIATU 2019

7.	Specjalny Ośrodek Szkolno-Wychowawczy w Jurkach	67 w tym: 8 oddział przedszkolny + 4 rw + 45 wwr Razem = 119 /33 - internat/	10 oddziałów + 3 grupy wychowawcze	44,30
8.	Specjalny Ośrodek Szkolno-Wychowawczy w Nowym Mieście	96 w tym: 16 oddział przedszkolny + 12 rw + 37 wwr razem = 145 /28 internat/	17 oddziałów + 3 grupy wychowawcze	56,90
9.	Zespół Szkół Specjalnych w Grójcu z filią Nowej Wsi	92 w tym 7 oddział przedszkolny + 7 rw + 58 wwr razem = 158	21 oddziałów	51,20
10.	Poradnia Psychologiczno Pedagogiczna w Grójcu	- wwr - 12	-	12,65
11.	Poradnia Psychologiczno Pedagogiczna w Warce	- wwr - 21	-	8,75
12.	RAZEM	2780 + 23 rw + 140 wwr + 61 bursa + 58 internat + 190 KKZ	145 + 7 grup wychowawczych	375,53

- rw – uczniowie z upośledzeniem umysłowym w stopniu głębokim (nie wlicza się do ogólnej liczby uczniów - zajęcia rewalidacyjno - wychowawcze)
- wwr – wczesne wspomaganie rozwoju (nie wlicza się do ogólnej liczby uczniów - zadania pozaszkolne)
- KKZ – Kwalifikacyjne Kursy Zawodowe dla dorosłych

W szkołach Powiatu Grójeckiego wg stanu na 31.12.2019 r. zatrudnionych było 506 nauczycieli z czego 46% stanowili nauczyciele dyplomowani, 30% nauczyciele mianowani, 13% nauczyciele kontraktowi i 11% nauczyciele stażyści. Zadaniem Powiatu Grójeckiego, jako organu prowadzącego szkoły i placówki oświatowe jest prowadzenie postępowań w sprawie nadania stopnia awansu zawodowego nauczyciela mianowanego. W roku 2019 do awansu na stopień nauczyciela mianowanego przystąpiło 6 nauczycieli. W wyniku przeprowadzonych postępowań egzaminacyjnych wszyscy nauczyciele, którzy przystąpili do egzaminu otrzymali akty nadania stopnia awansu zawodowego nauczyciela mianowanego.

W roku szkolnym 2019/2020 wg. arkusza organizacji na dzień 01.09.2019 r. **pracownicy administracji i obsługi w ww. placówkach zatrudnieni byli w wymiarze 108,45 etatów.** Stanowili oni grupę pracowników samorządowych zatrudnionych na podstawie przepisów ustawy z dnia 11 lipca 2019 r. o pracownikach samorządowych – tekst jednolity (Dz. U. z 2019 r. poz. 1282).

Zatrudnieni byli między innymi na stanowiskach: sekretarza szkoły, głównego księgowego, referenta, kierowcy, sprzątaczkę, szatniarza, woźnego, robotnika do prac lekkich, rzemieślnika, konserwatora, pomocy nauczyciela, kierownika gospodarczego, pomocy kuchennej, kucharki, magazyniera, intendenta.



RAPORT O STANIE POWIATU 2019

Poziom zatrudnienia w roku szkolnym 2019/2020 wg. arkusza organizacyjnego na dzień 01.09.2019 r. zwiększył się o 2,95 etatów w stosunku do liczby etatów z w ubiegłym roku.

Wykaz etatów pracowników administracji i obsługi

w roku szkolnym 2019/2020 wg arkusza organizacji na dn. 01.09.2019 r.

Etaty pracowników administracji i obsługi						
Lp.	Nazwa placówki	pracownicy ekonomiczno-administracyjni	pracownicy kuchni i stołówki	pozostali pracownicy obsługi	pracownicy zatrudnieni w charakterze pomocy nauczyciela	liczba etatów
1.	Liceum Ogólnokształcące w Grójcu	3	-	4	-	7
2.	Liceum Ogólnokształcące w Warce	2	-	2,25	-	4,25
3.	Zespół Szkół Ponadgimnazjalnych w Grójcu	4	-	5	-	9
4.	Zespół Szkół Ponadgimnazjalnych w Warce	2,5	-	5	-	7,5
5.	Zespół Szkół Ponadgimnazjalnych w Jasińcu	3	-	5,5	-	8,5
6.	Specjalny Ośrodek Szkolno-Wychowawczy w Jurkach	2,5	3,5	7,25	4,75	18
7.	Specjalny Ośrodek Szkolno-Wychowawczy w Nowym Mieście n. Pilicą	2,5	3,5	8,5	5	19,5
8.	Zespół Szkół Specjalnych w Grójcu	3	-	6	4	13
9.	Poradnia Psychologiczno-Pedagogiczna w Grójcu	1,25	-	0,5	-	1,75
10.	Poradnia Psychologiczno-Pedagogiczna w Warce	2,25	-	0,75	-	3
11.	Centrum Kształcenia Zawodowego i Ustawicznego w Nowej Wsi	4	2,5	7,5	-	14
Ogółem rok 2019/2020		30	9,5	52,25	13,75	105,50
Etaty pracowników administracji i obsługi		30,3	10,5	56,45	16,00	113,25

Zródło: Arkusz Organizacji w Edukacja Sigma (stan na 01.09.2018 r.)

2. Dotacje oświatowe:

DOTACJA CELOWA NA WYPOSAŻENIE SZKÓŁ W PODRĘCZNIKI, MATERIAŁY EDUKACYJNE I MATERIAŁY ĆWICZENIOWE W 2019 r.

Na podstawie Rozporządzenie Ministra Edukacji Narodowej z dnia 27 marca 2019 r. w sprawie udzielania dotacji celowej na wyposażenie szkół w podręczniki, materiały edukacyjne i materiały ćwiczeniowe w 2019 r. (Dz.U. z 2019 r. poz. 574) Powiat Grójecki skorzystał z dotacji celowej będącej podobnie, jak w poprzednich latach, dotacją na wyposażenie szkół w podręczniki, materiały edukacyjne lub materiały ćwiczeniowe dla uczniów szkół podstawowych specjalnych na łączną kwotę **30 784,10 zł**.



RAPORT O STANIE POWIATU 2019

Uczniowie szkół podstawowych mają prawo do bezpłatnego dostępu do podręczników, materiałów edukacyjnych lub materiałów ćwiczeniowych, przeznaczonych do obowiązkowych zajęć edukacyjnych z zakresu kształcenia ogólnego, określonego w ramowych planach nauczania ustalonych dla tych szkół. Uczniowie z niepełnosprawnością intelektualną w stopniu lekkim, umiarkowanym lub znacznym, niesłyszących, słabosłyszących, z autyzmem, w tym z zespołem Aspergera, niewidomych i słabowidzących, posiadających orzeczenie o potrzebie kształcenia specjalnego, mogą korzystać z podręczników, materiałów edukacyjnych lub materiałów ćwiczeniowych, dostosowanych do potrzeb edukacyjnych i możliwości psychofizycznych tych uczniów. Wyposażenie szkół podstawowych w podręczniki, materiały edukacyjne lub materiały ćwiczeniowe jest zadaniem zleconym z zakresu administracji rządowej, wykonywanym przez jednostki samorządu terytorialnego prowadzące/rejestrujące te szkoły. Ustawowy zapis o zapewnieniu bezpłatnych podręczników, materiałów edukacyjnych i ćwiczeniowych, nakłada na dyrektorów szkół obowiązek zakupu i umożliwienie każdemu uczniowi korzystania z nich, a na organy prowadzące obowiązek nadzoru nad prawidłowym wydatkowaniem dotacji celowej.

DOTACJA CELOWA NA REALIZACJĘ ZADAŃ W ZAKRESIE WYCHOWANIA PRZEDSZKOLNEGO W 2018 r.

Od 1 stycznia 2018 r. ustawą o finansowaniu zadań oświatowych zmienil się sposób naliczania dotacji. Przed tym dniem dotacja była dzielona tylko pomiędzy gminy (według położenia placówki wychowania przedszkolnego). Od 1 stycznia 2018 r. dotacji jest naliczana dla każdej jednostki samorządu terytorialnego (gminy i powiaty) według organu rejestrującego oraz organu prowadzącego (w przypadku prowadzenia przez samorząd). Zmiana to dotyczy przede wszystkim gmin wiejskich, które mają przedszkole na terenie gminy miejskiej, oraz powiatów które prowadzą m. in. oddziały przedszkolne przy specjalnych szkołach podstawowych, na które dotacja trafiała do gminy na terenie której znajduje się placówka.

Dotacji udzielają wojewodowie. Powiat Grójecki w 2019 r. otrzymał dotację w wysokości **21 044,35 zł** na dofinansowanie zadań w zakresie wychowania przedszkolnego uczniów objętych wychowaniem przedszkolnym do końca roku szkolnego w roku kalendarzowym, w którym kończą 6 lat.

Dotację otrzymały następujące placówki:

- Zespół Szkół Specjalnych w Grójcu - **4.209 zł**
- Specjalny Ośrodek Szkolno – Wychowawczy w Jurkach - **5.612 zł**
- Specjalny Ośrodek Szkolno – Wychowawczy w Nowym Mieście – **11.223,35 zł.**



RAPORT O STANIE POWIATU 2019

Przepisy prawne określające zasady naliczania i rozliczania dotacji na dofinansowanie zadań w zakresie wychowania przedszkolnego (tzw. dotacja przedszkolna) zostały zawarte w rozdziale 6 ustawy z dnia 27 października 2017 r. o finansowaniu zadań oświatowych

(Dz. U. z 2017 r. poz. 2203, z późn. zm.) oraz akcie wykonawczym do ustawy

Rozporządzenie Ministra Edukacji Narodowej z dnia 14 grudnia 2017 r w sprawie udzielania jednostkom samorządu terytorialnego dotacji celowej z budżetu państwa na dofinansowanie zadań

w zakresie wychowania przedszkolnego (Dz.U. z 2017 r. poz. 2425). Liczba uczniów jest ustalana na podstawie danych systemu informacji oświatowej według stanu na dzień 30 września roku bazowego (poprzedzającego rok wypłacenia dotacji).

ŚRODKI Z 0,4 % REZERWY CZĘŚCI OŚWIATOWEJ SUBWENCJI OGÓLNEJ W 2019

Z ogólnej kwoty części oświatowej subwencji ogólnej wyodrębnia się zgodnie z art. 28 ust. 2 ustawy z dnia 13 listopada 2003 r. o dochodach jednostek samorządu terytorialnego (Dz. U.

z 2018 r., poz. 1530, z późn.zm.) rezerwę części oświatowej subwencji ogólnej, której wysokość wynosi 0,4%. Rezerwą części oświatowej subwencji ogólnej dysponuje minister właściwy do spraw finansów publicznych, po zasięgnięciu opinii ministra właściwego do spraw oświaty i wychowania oraz reprezentacji jednostek samorządu terytorialnego.

W związku z możliwością skorzystania z 0,4 % rezerwy części oświatowej subwencji ogólnej Powiat Górzeński złożył wnioski spełniając kryteria :

- z tytułu dofinansowania w zakresie wyposażenia w sprzęt szkolny i pomoce dydaktyczne do pomieszczeń w szkołach publicznych prowadzonych przez jednostki samorządu terytorialnego rozpoczynających kształcenie w zawodach, w których szkoły te nie prowadziły kształcenia, w tym do przeprowadzenia egzaminów praktycznych potwierdzających kwalifikacje w zawodach, w których szkoły te dotychczas nie prowadziły takiego kształcenia na łączną kwotę **30.000 zł** w tym: Technikum w Zespole Szkół w Grójcu 15.000 zł i Technikum Centrum Kształcenia Zawodowego i Ustawicznego w Nowej Wsi.15.000 zł /

- z tytułu dofinansowania w zakresie doposażenia publicznych szkół i placówek prowadzonych przez jednostkę samorządu terytorialnego w zakresie pomieszczeń do nauki w nowo wybudowanych budynkach oraz nowych pomieszczeń do nauki pozyskanych w wyniku adaptacji na łączną kwotę **45.000 zł** w tym : Technikum w Zespole Szkół w Grójcu 30.000 zł i Technikum w Zespole Szkół w Jasińcu 15.000 zł



RAPORT O STANIE POWIATU 2019

- z tytułu innych zadań o jednorazowym charakterze nieuwzględnionych w części oświatowej subwencji ogólnej na rok 2019 w zakresie świadczeń na start dla nauczycieli stażystów w kwocie **10.782 zł** w tym: Zespół Szkół w Jasiońcu 2.397 zł,, Zespół Szkół w Warce 1.198 zł , Specjalny Ośrodek Szkolno - Wychowawczy w Nowym Mieście nad Pilicą 5.989 zł oraz Poradnia Psychologiczno - Pedagogiczna w Warce 1.198 zł .

- z tytułu dofinansowanie wzrostu zadań szkolnych i pozaszkolnych polegających na wzroście liczby uczniów przeliczeniowych w stosunku do danych przyjętych do naliczenia algorytmem części oświatowej subwencji ogólnej na 2019 r. w wysokości **503.965 zł**

REALIZACJA ZADANIA Z ZAKRESU ADMINISTRACJI RZĄDOWEJ PROGRAMU KOMPLEKSOWEGO WSPARCIA DLA RODZIN „ZA ŻYCIEM ”

Poradnia Psychologiczno- Pedagogiczna w Warce realizuje zadania wiodącego ośrodka koordynacyjno-rehabilitacyjno- opiekuńczego od 01 grudnia 2017 roku w ramach zadania z zakresu administracji rządowej, wynikającego z programu kompleksowego wsparcia dla rodzin „Za życiem” realizowanego w latach 2017-2021, stanowiącego załącznik do uchwały Nr 160 Rady Ministrów z dnia 20 grudnia 2016 r. w sprawie programu kompleksowego wsparcia dla rodzin „Za życiem” (M.P. poz. 1250) realizowanego przez Powiat Grójecki na podstawie Porozumienia nr MEN/2017/DWKI/1792 zawartego w dniu 1 grudnia 2017 roku pomiędzy Ministrem Edukacji Narodowej a Powiatem Grójeckim. W 2019 r. Powiat Grójecki wykorzystał środki z dotacji w wysokości **198 089,83 zł**. W ramach prowadzonej działalności Poradnia Psychologiczno Pedagogiczna udzieliła kompleksowego wsparcia rodzinom z dzieckiem niepełnosprawnym lub zagrożonym niepełnosprawnością.

Wsparcie obejmowało:

- udzielanie informacji rodzinom,
- zapewnienie usług specjalistów w zależności od potrzeb dziecka i jego rodziny,
- koordynowanie działań służących wykorzystaniu dostępnych usług, w tym zajęć w ramach wczesnego wspomaganie rozwoju dziecka.

Szczegółowe informacje z realizacji w/w zadania dostępne są w sprawozdaniu rzeczowo - finansowym Dyrektora Poradni Psychologiczno-Pedagogicznej w Warce z dnia 3 stycznia 2020 r.

3. SZKOŁY I PLACÓWKI NIEPUBLICZNE

Oprócz szkół i placówek oświatowych, dla których organem prowadzącym jest Powiat Grójecki, na terenie powiatu funkcjonuje 8 szkół i placówek niepublicznych posiadających uprawnienia publicznych spośród 14 wpisanych do Ewidencji szkół i placówek niepublicznych Powiatu Grójeckiego. Starosta Powiatu Grójeckiego prowadzi ewidencję szkół i placówek niepublicznych z terenu Powiatu Grójeckiego, wydaje zaświadczenia o wpisie do ewidencji szkół i placówek niepublicznych, wydaje decyzje o nadaniu szkołom niepublicznym uprawnień szkół publicznych oraz decyzje o wykreśleniu z ewidencji.

Szkoły	Przystąpili	Zdali	Zdawalność %
Szkoły dla których Powiat Grójecki jest organem prowadzącym	376	317	85,15



RAPORT O STANIE POWIATU 2019

Szkoły i placówki niepubliczne - stan na 30.09.2019 r. na podstawie SIO

Lp.	Szkoła / Placówka	Ilość uczniów	Ilość szkół
1.	TWP w Grójcu	62	1 szkoła
2.	ZDZ w Nowym Mieście	331	1 szkoła
3.	Szkoły i Placówki Niepubliczne w Grójcu - Wioletta Łącka	112	3 szkoły
4.	Szkoły Niepubliczne w Grójcu - Ewa Wąsiewicz	90	3 szkoły
5.	RAZEM	595	8

Wykaz szkół niepublicznych dotowanych przez Powiat Grójecki

wraz z należną dotacją podmiotową za rok 2019

Lp.	Nazwa dotowanej jednostki / szkoły niepubliczne	Wykorzystana kwota dotacji zł/gr
1.	Towarzystwo Wiedzy Powszechnej w Kielcach o/Radom	73 188,60
2.	1. Niepubliczny Zespół Szkół dla Dorosłych - zaoczne w Grójcu organ prowadzący - Pani Wioletta Łącka, 2. Niepubliczna Specjalistyczna Poradnia Psychologiczno-Pedagogiczna w Grójcu organ prowadzący - Pani Wioletta Łącka*	126 202,33
3.	Zakład Doskonalenia Zawodowego w Kielcach	2 061 632,98
4.	Szkoły Niepubliczne Pani E. Wąsiewicz /Katana/	316 940,90
Razem		2 577 964,81

*W 2019r dla Niepublicznej Specjalistycznej PPP w Grójcu dotacja nie była przekazywana.

4. Analiza wyników maturalnych w szkołach prowadzonych przez Powiat Grójecki.

W szkołach prowadzonych przez Powiat Grójecki do egzaminu maturalnego w 2019 roku przystąpiło 270 osób z pośród 313 absolwentów w dwóch typach szkół. Egzamin maturalny z wynikiem pozytywnym zdało 238 osób, co stanowi 88,14% ogólnej liczby absolwentów przystępujących do egzaminu.

Szkoły	Przystąpili	Zdali	Zdawalność %
Szkoły dla których Powiat Grójecki jest organem prowadzącym	270	238	88,14



RAPORT O STANIE POWIATU 2019

Wyniki maturalne szkół ponadgimnazjalnych prowadzonych przez Powiat Grójecki w roku 2019

Lp.	Szkoła	Podział	Ukończyło szkołę	Wyniki matur czerwiec 2019			Wyniki matur%	Egzaminy maturalne poprawkowe 2019			Wyniki po egzaminach poprawkowych 2019		% zdanych egzaminów
				Przystąpiło	Zdało	Nie zdało	% w 2019 zdanych egzaminów	Przystąpiło do egzaminu poprawkowego	Zdało egzamin poprawkowy	Nie zdało egzaminu poprawkowego	Łączna liczba uczniów którzy zdali egzamin maturalny w 2019	Liczba uczniów którzy nie zdali egzaminu maturalnego w 2019	
1.	Liceum Ogólnokształcące w Grójcu		92	92	88	4	95,65	4	4	0	92	0	100
2.	Liceum Ogólnokształcące w Warce		41	40	32	8	80	4	4	0	36	0	90
3.	Zespół Szkół Ponadgimnazjalnych w Grójcu	Technikum	48	47	26	21	55,32	16	12	4	38	9	80,85
4.	Zespół Szkół Ponadgimnazjalnych w Warce	Technikum	25	16	12	0	75	2	0	2	12	4	75
5.	Zespół Szkół Ponadgimnazjalnych w Jasięcu	Liceum Ogólnokształcące	15	10	6	4	60	3	2	1	8	2	80
		Technikum	61	43	31	12	72,09	7	4	3	35	8	81,39
6.	Centrum Kształcenia Zawodowego i Ustawicznego w Nowej Wsi	Technikum	31	22	14	8	64	5	3	2	17	5	77,27



RAPORT O STANIE POWIATU 2019

Starosta Powiatu Grójeckiego corocznie przyznaje uczniom stypendia w ramach Lokalnego Programu Wspierania Edukacji Uzdolnionych Uczniów oraz Lokalnego Programu Wspierania Edukacji Uczniów Klas Pierwszych Szkół Ponadgimnazjalnych. Ponadto dla uczniów szkół ponadgimnazjalnych przyznawane jest rokrocznie stypendium Starosty dla najlepszego maturzysty i stypendium Prezesa Rady Ministrów.

ROK SZKOLNY 2018 / 2019	Stypendium Starosty Grójeckiego dla wybitnie uzdolnionych uczniów	Stypendium Starosty Grójeckiego dla uczniów pierwszych klas	Nagroda Starosty Grójeckiego dla najlepszego maturzysty	Stypendium Prezesa Rady Ministrów
Ilość uczniów pobierających stypendium	74 uczniów	20 uczniów w I semestrze 13 uczniów w II semestrze	7 uczniów	6 uczniów
Kryteria	Przyznane kwoty są zróżnicowane, tj. 5,0 i wyżej - 250,00 zł/mies. 4,6 do 5,0 - 100,00 zł/mies.	200,00 zł/mies.	Nagrody pieniężne zróżnicowane od 1000,00zł do 2000,00zł	300,00 zł/mies.



V. POMOC SPOŁECZNA

1. FINANSOWANIE ZADAŃ REALIZOWANYCH PRZEZ POWIATOWE CENTRUM POMOCY RODZINIE

Puła wydatków związanych z działalnością Powiatowego Centrum Pomocy Rodzinie w roku 2019 wyniosła **6 824 995,68 zł**, z czego:

- **725 155,92 zł** - wydatki związane z bieżącym funkcjonowaniem Powiatowego Centrum Pomocy w Grójcu, w tym wynagrodzenia pracowników, koszty energii i ogrzewania oraz koszty usług pocztowych, ubezpieczeń itp.
- **23 483,74 zł** – wydatki przeznaczone na pomoc dla cudzoziemców - na realizację indywidualnych programów integracji.
- **56 375,80 zł** - realizacja projektu Praca Owocem Aktywizacji współfinansowanego przez Unię Europejską w ramach EFS .
- **29 139,97 zł** – wydatki związane z działalnością w zakresie wspierania rodziny - zadania zlecone. W ramach tego obszaru wypłacone zostały świadczenia w ramach programu „Dobry start (300+)”. Wsparcie zostało wypłacone rodzinom zastępczym, z terenu powiatu grójeckiego, wychowującym dzieci w wieku szkolnym.
- **3 140 499,21 zł** - świadczenia na pokrycie kosztów utrzymania dzieci w rodzinie zastępczej, pomoc pieniężna dla pełnoletnich wychowanków rodzin zastępczych (kontynuowanie nauki, usamodzielnienie, zagospodarowanie), koszty wynagrodzeń koordynatorów, osób prowadzących Rodzinne Domy Dziecka oraz Zawodowe Rodziny Zastępcze o charakterze pogotowia rodzinnego.
- **672 890,11 zł** – świadczenia z tytułu zadań zleconych w zakresie rodzin zastępczych związane z finansowaniem dodatku wychowawczego dla rodzin zastępczych oraz kosztów obsługi programu Rodzina 500+
- **2 850 341,04 zł** – wydatki związane z placówkami opiekuńczo-wychowawczymi (finansowanie pobytu dzieci umieszczonych w placówkach opiekuńczo wychowawczych, świadczenia pieniężne pełnoletnich wychowanków placówek opiekuńczo - wychowawczych na kontynuowanie nauki, zagospodarowanie i usamodzielnienie)

Powiatowy Program Działań na Rzecz Osób Niepełnosprawnych w Powiecie Grójeckim na lata 2014-2020

W dniu 26 marca 2014 roku Rada Powiatu Grójeckiego Uchwałą Nr XL/239/2014 przyjęła Powiatowy Program Działań na Rzecz Osób Niepełnosprawnych w Powiecie Grójeckim na lata 2014-2020, zwany dalej „Programem”. Głównym celem Programu jest zapewnienie osobom niepełnosprawnym możliwie najwyższego poziomu funkcjonowania, jakości życia i integracji społecznej poprzez:

1. zaspokajanie podstawowych potrzeb bytowych osób niepełnosprawnych,
2. zapobieganie i przeciwdziałanie marginalizacji osób niepełnosprawnych,
3. poprawę jakości życia osób niepełnosprawnych,
4. tworzenie rynku pracy dla osób niepełnosprawnych,
5. zapobieganie pogłębianiu się niepełnosprawności,
6. ograniczenie skutków niepełnosprawności,
7. systematyczne monitorowanie potrzeb osób niepełnosprawnych,
8. efektywne wykorzystanie dostępnych funduszy,
9. tworzenie warunków do rozwoju współpracy między organizacjami pozarządowymi i samorządowymi.



Z uwagi na zmieniające się warunki, potrzeby i oczekiwania osób niepełnosprawnych, co roku, Powiatowe Centrum Pomocy Rodzinie, dokonuje analizy realizowanych zadań, umożliwiając tym samym dostosowanie obszaru działań Programu do aktualnie istniejących potrzeb. Powiatowe Centrum Pomocy Rodzinie jako realizator Programu, co roku przeprowadza szerokie spectrum zadań mających na celu wyrównywanie szans osób niepełnosprawnych, umożliwiając im tym samym funkcjonowanie w społeczności lokalnej, a także przeciwdziałanie wykluczeniu społecznemu. W 2019 roku Powiat Grójecki otrzymał na realizację zadań z Państwowego Funduszu Rehabilitacji Osób Niepełnosprawnych środki finansowe w wysokości 1 097 959,00 zł. (w tym 723 840,00 zł na Warsztaty Terapii Zajęciowej).

Powiatowe Centrum Pomocy Rodzinie w Grójcu realizowało następujące zadania:

- Przyjmowanie i obsługa wniosków o dofinansowanie do:
 - zaopatrzenia w przedmioty ortopedyczne i środki pomocnicze oraz zakupu sprzętu rehabilitacyjnego,
 - turnusów rehabilitacyjnych,
 - likwidacji barier architektonicznych,
 - likwidacji barier technicznych,
 - likwidacji barier w komunikowaniu się,
 - kosztów tworzenia i działania Warsztatów Terapii Zajęciowej.
- Realizacja pilotażowego programu „Aktywny Samorząd” finansowanego ze środków Państwowego Funduszu Rehabilitacji Osób Niepełnosprawnych.
- Udzielanie informacji osobom niepełnosprawnym oraz ewentualne kierowanie do innych instytucji i urzędów zajmujących się wsparciem osób niepełnosprawnych (np. Ośrodków Pomocy Społecznej, Powiatowego Urzędu Pracy, Powiatowego Zespołu ds. Orzekania o Stopniu Niepełnosprawności, Państwowego Funduszu Rehabilitacji Osób Niepełnosprawnych, Fundacji, Stowarzyszeń działających na rzecz osób niepełnosprawnych).
- Udzielanie informacji w zakresie przysługujących osobom niepełnosprawnym ulg i uprawnień.
- Udzielanie informacji zgłaszającym się osobom niepełnosprawnym w zakresie przysługujących form wsparcia – dofinansowania ze środków Państwowego Funduszu Rehabilitacji Osób Niepełnosprawnych z tytułu posiadanej niepełnosprawności.

Rehabilitacja społeczna realizowana jest przede wszystkim przez:

- wyrabianie zaradności osobistej i pobudzanie aktywności społecznej osoby niepełnosprawnej;
- wyrabianie umiejętności samodzielnego wypełniania ról społecznych;
- likwidację barier, w szczególności architektonicznych, urbanistycznych, transportowych, technicznych, w komunikowaniu się i dostępie do informacji;
- kształtowanie w społeczeństwie właściwych postaw i zachowań sprzyjających integracji z osobami niepełnosprawnymi.

Turnusy rehabilitacyjne

Celem uczestnictwa w turnusie jest ogólna poprawa psychofizycznej sprawności oraz rozwijanie umiejętności społecznych uczestników, między innymi poprzez nawiązywanie i rozwijanie kontaktów społecznych, realizację i rozwijanie zainteresowań, a także przez udział w innych zajęciach, przewidzianych programem turnusu. Większość organizowanych turnusów to turnusy usprawniająco - rekreacyjne, na których osoby niepełnosprawne osiągają efekty rewalidacyjne w zakresie schorzeń podstawowych i percepcji sensorycznej oraz poprawy kondycji



RAPORT O STANIE POWIATU 2019

psychoruchowej, integrują się z grupą, co znacznie wpływa na umiejętność radzenia sobie z niepełnosprawnością i nawiązywaniem nowych kontaktów.

Zestawienie liczbowe i kwotowe dofinansowań do turnusów rehabilitacyjnych w 2019 r.

TURNUSY REHABILITACYJNE		
	LICZBA	KWOTA (zł)
Osoby ubiegające się o dofinansowanie wraz z opiekunami	218	X
Wypłacone dofinansowania (z tego):	97	121 179,00
Dorośli niepełnosprawni z zakładów pracy chronionej	2	1 835,00
Pozostali dorośli niepełnosprawni	42	58 173,00
Opiekunowie dorosłych osób niepełnosprawnych	0	0,00
Dzieci i młodzież niepełnosprawna	27	35 873,00
Opiekunowie dzieci i młodzieży niepełnosprawnej	26	25 298,00

Zaopatrzenie w przedmioty ortopedyczne i środki pomocnicze

W 2019 roku do Powiatowego Centrum Pomocy Rodzinie wpłynęło 158 wniosków na kwotę 252 901,00 zł.

Zestawienie wypłaconych w 2019 roku wniosków w ujęciu ilościowym i kwotowym

Grupa docelowa	Ilość wniosków	Kwota (zł)
Dzieci i młodzież	34	53 677,00
Mieszkańcy wsi	82	105 559,00
Kobiety	62	73 313,00
WYPŁACONO	143	166 215,00

W ramach zaopatrzenia w przedmioty ortopedyczne i środki pomocnicze dofinansowano między innymi: aparaty słuchowe, wkładki uszne, wózki inwalidzkie, pieluchomajtki, protezy, gorsety ortopedyczne, worki, cewniki, ortezy, poduszki przeciwoleżynowe, obuwie ortopedyczne, pionizatory.

Dofinansowanie do zakupu sprzętu rehabilitacyjnego

W 2019 roku do Powiatowego Centrum Pomocy Rodzinie w Grójcu, wpłynęło 12 wniosków na kwotę 27 124,00 zł.

Zestawienie wypłaconych w 2019 roku wniosków w ujęciu ilościowym i kwotowym

Grupa docelowa	Ilość wniosków	Kwota (zł)
Dzieci i młodzież	1	1 286,00
Mieszkańcy wsi	4	9 712,00
Kobiety	3	6 975,00
WYPŁACONO	8	16 991,00



W ramach sprzętu rehabilitacyjnego dofinansowano między innymi: łóżka rehabilitacyjne, drabinkę rehabilitacyjną, rowery rehabilitacyjne stacjonarne, matę, kostkę, walek, dysk.

Likwidacja barier architektonicznych, w komunikowaniu się i technicznych

O dofinansowanie w 2019 roku ubiegało się 18 osób na kwotę 99 837,00 zł. Zawartych umów było 12 na kwotę 53 806,00 zł.

Wyplaconych zostało 10 dofinansowań na kwotę 37 806,00zł, z czego:

- na bariery architektoniczne 2 na kwotę 16 000,00 zł,
- na bariery w komunikowaniu się 5 na kwotę 13 622,00 zł,
- na bariery techniczne na kwotę 3 na kwotę 8 184,00 zł.

W ramach dofinansowania do likwidacji barier technicznych został dofinansowany podnośnik ścienny oraz rowery rehabilitacyjne trójkołowe.

Natomiast spośród osób, które otrzymały dofinansowanie w ramach likwidacji barier w komunikowaniu się dofinansowane były komputery ze specjalistycznym oprogramowaniem, telefony dla niewidomych oraz notebook z programem dla dziecka autystycznego.

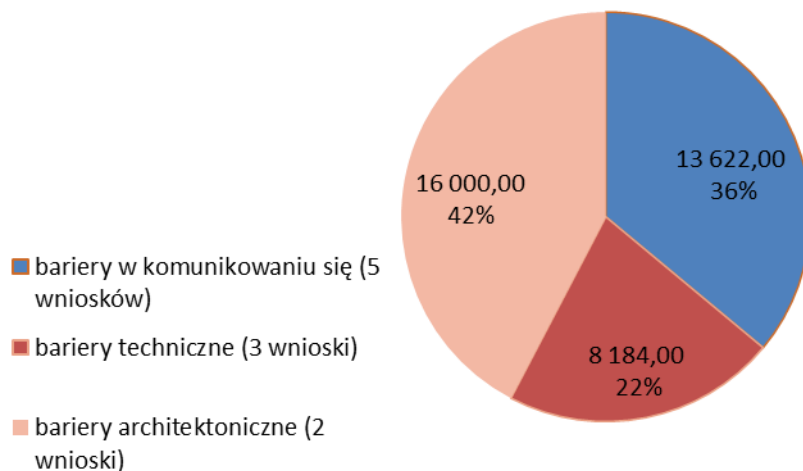
Dofinansowanie do likwidacji barier architektonicznych obejmowało dostosowanie łazienki do potrzeb osoby niepełnosprawnej poprzez obniżenie poziomu podłóg, wykonanie prysznica dostosowanego

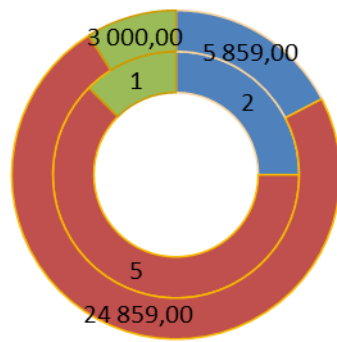
do potrzeb osoby niepełnosprawnej, wymianę miski ustępowej i umywalki oraz poszerzenie drzwi.

Ponadto, ułożona została kostka chodnikowa przed domem osoby niepełnosprawnej oraz doprowadzony został chodnik do bramy.

Zestawienie ilościowe i kwotowe wypłaconych w 2019 roku wniosków w ramach dofinansowania na likwidację barier architektonicznych, w komunikowaniu się i technicznych

wraz z podziałem na grupy docelowe





■ dzieci i młodzież ■ mieszkańcy wsi ■ kobiety

Realizacja pilotażowego programu „Aktywny Samorząd”

Powiat Grójecki w 2019 roku po raz kolejny realizował program „Aktywny Samorząd”. Formy wsparcia przewidziane w programie dotyczą likwidacji barier ograniczających społeczne i zawodowe funkcjonowanie osób niepełnosprawnych.

W 2019 roku były realizowane następujące formy pomocy w ramach programu:

1. Moduł I – likwidacja barier utrudniających aktywizację społeczną i zawodową.
2. Moduł II – pomoc w uzyskaniu wykształcenia na poziomie wyższym poprzez dofinansowanie kosztów edukacji.

Zestawienie złożonych i rozpatrzonych pozytywnie wniosków w 2019 roku – ujęcie ilościowe i kwotowe

Moduł I	Wnioski złożone (ilość)	Wnioski rozpatrzone pozytywnie (ilość)	Kwota z wniosków złożonych (zł)	Kwota przyznana	Kwota wypłacona (zł)	Kwota pozostająca do rozliczenia
Obszar A	10	8	89.530,00	61.847,00	61.847,00	0,00
Zadanie 1	10	8	89.530,00	61.847,00	61.847,00	0,00
Obszar B	5	5	27.828,00	23.577,00	23.577,00	0,00
Zadanie 1	4	4	22.060,00	19.540,00	19.540,00	0,00
Zadanie 3	1	1	5.768,00	4.037,00	4.037,00	0,00



RAPORT O STANIE POWIATU 2019

Obszar C	18	17	274.550,00	147.885,00	147.885,00	0,00
Zadanie 1	8	7	98.700,00	70.000,00	70.000,00	0,00
Zadanie 2	1	1	3.400,00	3.400,00	3.400,00	0,00
Zadanie 3	2	2	110.850,00	40.000,00	40.000,00	0,00
Zadanie 5	7	7	61.600,00	34.485,00	34.485,00	0,00
Moduł II	23	22	83.444,00	74.223,00	72.723,00	1.500,00
Razem	56	52	475.352,00	307.532,00	306.032,00	1.500,00

W Module II kwota 1.500,00 zł została zwrócona do PFRONU.

Powiat Grójecki realizuje Powiatowy Program Na Rzecz Osób Niepełnosprawnych, w trybie ciągłym, w miarę posiadanych środków finansowych. Działania na rzecz osób niepełnosprawnych są zadaniami ogólnospołecznymi i ważnym elementem polityki i pomocy społecznej realizowanej przez powiat. Działania te są ukierunkowane na minimalizowanie skutków niepełnosprawności oraz zaspokajanie potrzeb ludzi niepełnosprawnych we wszystkich obszarach życia społecznego, zawodowego i osobistego. Z każdym rokiem wzrasta zainteresowanie osób niepełnosprawnych dostępnymi formami dofinansowań ze środków Państwowego Funduszu Rehabilitacji Osób Niepełnosprawnych, jednak z uwagi na ograniczoną, w stosunku do istniejących potrzeb, ilość środków finansowych przekazywanych z Funduszu, nie wszystkie zadania mogą zostać objęte dofinansowaniem. Brak wystarczających środków w stosunku do istniejących potrzeb skutkuje również zmniejszeniem liczby wniosków objętych dofinansowaniem w obrębie realizowanych zadań.

Ponadto, zwiększyła się świadomość osób niepełnosprawnych na temat przysługujących im praw, form aktywizacji poprzez dostęp do kompleksowych informacji.

Ujęcie ilościowe i kwotowe wnioskowanych i wypłaconych w 2019 roku zadań finansowanych ze środków Państwowego Funduszu Rehabilitacji Osób Niepełnosprawnych

Obszar dofinansowania	Ilość złożonych wniosków	Kwota (zł)	Ilość zrealizowanych wniosków	Kwota (zł)	Ilość wniosków niezrealizowanych z uwagi na rozdysponowa
-----------------------	--------------------------	------------	-------------------------------	------------	--



RAPORT O STANIE POWIATU 2019

					nie środków
Zaopatrzenie w przedmioty ortopedyczne i środki pomocnicze	158	252 901,00	143	166 215,00	15
Sprzęt rehabilitacyjny	12	27 124,00	8	16 991,00	4
Bariery architektoniczne, w komunikowaniu się i bariery techniczne	18	99 837,00	12	53 806,00	6
Turnusy rehabilitacyjne (beneficjent, w tym opiekun)	218 (beneficjent, w tym opiekun)	X	97 (beneficjent, w tym opiekun)	121 179,00	121 (beneficjent, w tym opiekun)

Rehabilitacja zawodowa

Rehabilitacja zawodowa, jako nieodłączny element rehabilitacji społecznej osób niepełnosprawnych, prowadzi do zwiększenia poczucia własnej wartości, bezpieczeństwa oraz przydatności społecznej osób niepełnosprawnych.

Głównym celem działań podejmowanych w ramach rehabilitacji zawodowej, przewidzianym przez Program, jest ułatwienie osobom niepełnosprawnym uzyskania i utrzymania zatrudnienia poprzez umożliwienie im korzystania z poradnictwa, szkolenia zawodowego i pośrednictwa pracy. W efekcie ma to doprowadzić do usamodzielnienia się osób niepełnosprawnych, dając im poczucie materialnej niezależności i społecznej użyteczności.

Ze środków Państwowego Funduszu Rehabilitacji Osób Niepełnosprawnych – za pośrednictwem Powiatowych Urzędów Pracy – finansowane są wydatki na korzystanie z instrumentów lub usług rynku pracy na rzecz osób niepełnosprawnych, zarejestrowanych w Powiatowym Urzędzie Pracy jako poszukujące pracy i niepozostające w zatrudnieniu (takie jak: szkolenia, staże, prace interwencyjne, przygotowanie zawodowe w miejscu pracy). W 2019 r. ze staży skorzystały 4 osoby niepełnosprawne z powiatu grójeckiego na łączną kwotę 31 415,00 zł.

W 2019 r. z bezkosztowych form wsparcia – poradnictwo zawodowe i pośrednictwo pracy – skorzystało 90 osób niepełnosprawnych.

Projekt „Praca Owocem Aktywizacji”

Powiatowe Centrum Pomocy Rodzinie w Grójcu dnia 18 października 2019r. podpisało umowę o dofinansowanie Projektu „PRACA OWOCEM AKTYWIZACJI” współfinansowanego z Europejskiego Funduszu Społecznego w ramach Regionalnego Programu Operacyjnego Województwa Mazowieckiego na lata 2014-2020, Oś Priorytetowa IX Wspieranie włączenia społecznego i walka z ubóstwem, Działanie 9.1 Aktywizacja społeczno-zawodowa osób



wykluczonych i przeciwdziałanie wykluczeniu społecznemu. Projekt realizowany jest od 1 lipca 2019 r. a jego zakończenie przewidziane jest na 31 grudnia 2020 r.

Całkowita wartość projektu to 500 250,00 zł w tym:

- 400 200,00 zł - dofinansowanie ze środków Europejskiego Funduszu Społecznego
- 100 050,00 zł - wkład własny powiatu grójeckiego

Projekt skierowany jest do grupy 36 osób fizycznych (w tym 22 kobiet i 14 mężczyzn), które zamieszkują na terenie Powiatu Grójeckiego w rozumieniu Kodeksu Cywilnego. Uczestnikami projektu będą 24 osoby z niepełnosprawnościami w rozumieniu ustawy z dnia 27 sierpnia 1997 r. o rehabilitacji zawodowej i społecznej oraz zatrudnianiu osób niepełnosprawnych, a także osoby z zaburzeniami psychicznymi, w rozumieniu ustawy z dnia 19 sierpnia 1994 r. o ochronie zdrowia psychicznego oraz 12 osób młodych przebywających w pieczy zastępczej lub opuszczających pieczę zastępczą. Wnioskodawca umożliwi wszystkim osobom, bez względu na płeć, wiek, niepełnosprawność, rasę lub pochodzenie etniczne, wyznawaną religię lub światopogląd, orientację seksualną, sprawiedliwe, pełne uczestnictwo w projekcie. Celem głównym projektu jest zwiększenie szans na zatrudnienie 36 osób wykluczonych i zagrożonych wykluczeniem społecznym (w tym 22 kobiet i 14 mężczyzn) oraz zapobieganie zjawisku wykluczenia społecznego i ubóstwa na terenie Powiatu Grójeckiego (w tym 24 osoby z niepełnosprawnością – 14 kobiet i 10 mężczyzn) poprzez osiągnięcie efektywności społecznej i zatrudnieniowej w okresie od 07/2019 do 12/2020.

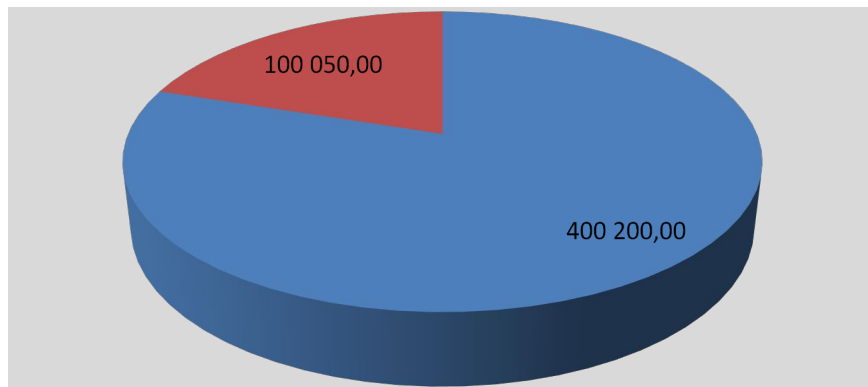
Do głównych zadań projektu należały następujące działania:

1. Diagnoza indywidualnych potrzeb i potencjałów uczestników projektu;
2. Praca socjalna;
3. Sieciowe Metody Poszukiwania Pracy;
4. Kursy i szkolenia umożliwiające nabycie, podniesienie lub zmianę kwalifikacji
5. Warsztaty Wizerunku i Stylizacji;
6. Wsparcie psychologiczne i rozwojowe;
7. Aktywizacja społeczno - zdrowotna;
8. Działania środowiskowe;
9. Trening Umiejętności Społecznych
10. Zasilki i pomoc w naturze



RAPORT O STANIE POWIATU 2019

Zestawienie kwotowe całkowitej wartości projektu „Praca Owocem Aktywizacji”



- DOFINANSOWANIE ZE ŚRODKÓW EUROPEJSKIEGO FUNDUSZU SPOŁECZNEGO
- WKŁAD WŁASNY POWIATU GRÓJECKIEGO


2. Warsztaty Terapii Zajęciowej

Na terenie Powiatu Grójeckiego działają dwa Warsztaty Terapii Zajęciowej, w Warce i Grójcu. W każdym z nich jest po 20 uczestników.

Całkowity koszt działalności placówki – Warsztat Terapii Zajęciowej w Grójcu



Całkowity koszt działalności placówki – Warsztat Terapii Zajęciowej w Warce





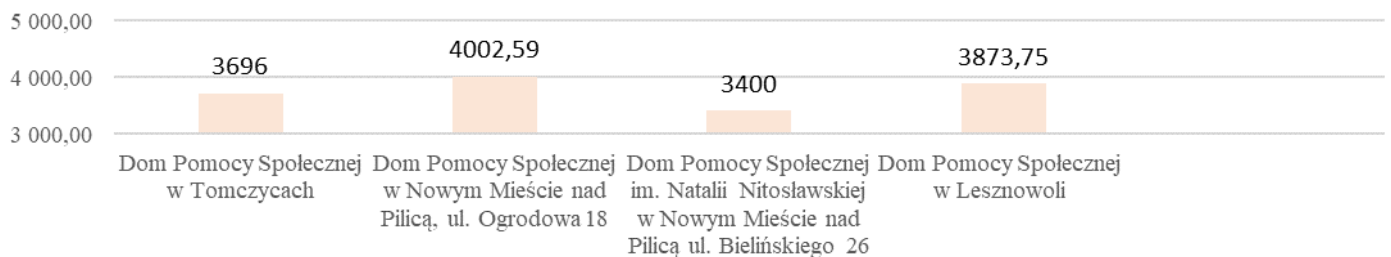
RAPORT O STANIE POWIATU 2019

3. Domy Pomocy Społecznej

Na dzień 31.12.2019 r. w domach pomocy społecznej na terenie powiatu grójeckiego przebywały 334 osoby.

L.p.	Nazwa DPS (profil)	Ilość miejsc	Liczba osób umieszczonych stan na 31.12.2019 r.	Liczba wydanych decyzji		Liczba oczekujących stan na 31.12.2019 r.	Liczba wolnych miejsc - stan na 31.12.2019r.
				Umieszczające	Ustalające opłatę za pobyt w DPS osobom umieszczonym przed 1 stycznia 2004 r.		
1.	Dom Pomocy Społecznej „Pod Topolami” w Lesznowoli (dla osób przewlekle psychicznie chorych)	110	109	13	24	0	1
2.	Dom Pomocy Społecznej w Nowym Mieście nad Pilicą, ul. Bielińskiego 26 (dla osób przewlekle somatycznie chorych)	69	67	17	2	0	2
3.	Dom Pomocy Społecznej w Tomczycach (dla osób w podeszłym wieku oraz przewlekle somatycznie chorych)	90	90	21	19	0	0
4.	Dom Pomocy Społecznej w Nowym Mieście nad Pilicą, ul. Ogrodowa 18 (dla osób dorosłych niepełnosprawnych intelektualnie oraz dzieci i młodzieży niepełnosprawnych intelektualnie)	66	68	3	59	0	0

Miesięczny koszt utrzymania mieszkańców w Domach Pomocy Społecznej na terenie Powiatu Grójeckiego



a. Środowiskowy Dom Samopomocy w Łychowskiej Woli

W Powiecie Grójeckim funkcjonuje Środowiskowy Dom Samopomocy w Łychowskiej Woli. Jest to jednostka wsparcia dziennego, której podstawowym celem jest podnoszenie jakości życia oraz zapewnienie oparcia społecznego osobom mającym trudności z kształtowaniem swoich stosunków ze środowiskiem. Środowiskowy Dom Samopomocy w Łychowskiej Woli przeznaczony jest dla 32 osób z zaburzeniami psychicznymi oraz upośledzonymi umysłowo.



RAPORT O STANIE POWIATU 2019

Liczba decyzji dotyczących uczestników ŚDS w Łychowskiej Woli.

Środowiskowy Dom Samopomocy w Łychowskiej Woli	Ilość miejsc	Liczba uczestników, stan na 31.12.2019r.	Liczba wydanych decyzji w 2019 roku
	3	32	16

Integracja cudzoziemców, którzy uzyskali w Rzeczypospolitej Polskiej status uchodźcy lub ochronę uzupełniającą

Na terenie Powiatu Grójeckiego w 2019 r. realizowane były trzy programy integracji, uzgodnione pomiędzy Powiatowym Centrum Pomocy Rodzinie, a cudzoziemcami którzy uzyskali status uchodźcy. W indywidualnych programach integracji została określona wysokość, zakres i forma pomocy,

w stosunku od indywidualnej sytuacji życiowej danego cudzoziemca oraz określono zobowiązania Powiatowego Centrum Pomocy Rodzinie w zakresie pomocy w ramach programu.

Powiatowe Centrum Pomocy Rodzinie w Grójcu przekazało Wojewodzie uzgodnione z cudzoziemcami programy integracji społecznej wraz z przewidywanymi kosztami ich realizacji. Wojewoda Mazowiecki zaakceptował przedstawione programy i przekazał środki finansowe na jego realizację. W 2019 r. na pomoc cudzoziemcom wydankowano kwotę 23 483,74 zł.

3. Piecza Zastępcza

Zarządzeniem Nr 76/2011 Starosty Grójeckiego z dnia 16 listopada 2011 roku Powiatowe Centrum Pomocy Rodzinie zostało wyznaczone organizatorem rodzinnej pieczy zastępczej. Wspieraniem rodzin zastępczych i rodzinnych domów dziecka na terenie Powiatu Grójeckiego zajmuje się Zespół ds. rodzinnej pieczy zastępczej, w skład, którego wchodzi: 6 koordynatorów, psycholog, pracownik socjalny, radca prawny.

Liczba rodzin zastępczych, z którymi pracowali koordynatorzy w 2019 r. ogółem	Liczba rodzin spokrewnionych	Liczba rodzin niezawodowych	Liczba rodzin zawodowych pełniących funkcję pogotowia rodzinnego	Liczba rodzinnych domów dziecka
99	77	19	1	2
Liczba dzieci w rodzinach zastępczych w 2019 r. ogółem	Liczba dzieci w rodzinach spokrewnionych	Liczba dzieci w rodzinach niezawodowych	Liczba dzieci w zawodowej rodzinie zastępczej pełniące funkcje pogotowia rodzinnego	Liczba dzieci w rodzinnych domach dziecka
135	91	27	6	11



RAPORT O STANIE POWIATU 2019

Kwoty wypłaconych świadczeń w rodzinnej pieczy zastępczej w roku 2019

Zgodnie z obwieszczeniem Ministra Rodziny, Pracy i Polityki Społecznej z dnia 23 marca 2018 roku (M.P. 2018 poz. 326) od **dnia 1 czerwca 2018 roku** została zwiększona wysokość świadczeń przysługujących rodzinie zastępczej i prowadzącemu rodzinny dom dziecka oraz wysokość pomocy dla osoby usamodzielnianej:

1. Rodzinie zastępczej oraz prowadzącemu rodzinny dom dziecka, na każde umieszczone dziecko zwiększono świadczenie na pokrycie kosztów utrzymania z kwoty nie niższej niż:
 - **660,00 zł** miesięcznie na kwotę **694,00 zł** miesięcznie – w przypadku dziecka umieszczonego w rodzinie zastępczej spokrewnionej;
 - **1000,00 zł** miesięcznie na kwotę **1052,00 zł** miesięcznie – w przypadku dziecka umieszczonego w rodzinie zastępczej zawodowej, rodzinie zastępczej niezawodowej lub rodzinnym domu dziecka.
2. Rodzinie zastępczej oraz prowadzącemu rodzinny dom dziecka na dziecko legitymujące się orzeczeniem o niepełnosprawności lub orzeczeniem o znacznym lub umiarkowanym stopniu niepełnosprawności zwiększono dodatek z kwoty nie niższej niż **200,00 zł** miesięcznie na kwotę **211,00 zł** miesięcznie na pokrycie zwiększonych kosztów utrzymania tego dziecka.

Kwoty wypłaconych świadczeń w rodzinnej pieczy zastępczej w roku 2019

Świadczenia wypłacone na dzieci przebywające w rodzinach zastępczych spokrewnionych na terenie Powiatu Grójeckiego	Świadczenia wypłacone na dzieci przebywające w rodzinie zastępczej zawodowej pełniącej funkcję pogotowia rodzinnego na terenie Powiatu Grójeckiego	Świadczenia wypłacone na dzieci przebywające w rodzinnych domach dziecka na terenie Powiatu Grójeckiego	Świadczenia wypłacone na dzieci przebywające w niezawodowych rodzinach zastępczych
759 962,00 zł	25 493,00 zł	172 144,00 zł	317 637,00 zł

Na świadczenia wypłacone na dzieci pochodzące z terenu powiatu, a umieszczone poza powiatem grójeckim wraz z wynagrodzeniem dla osób prowadzących rodzinną pieczę zastępczą dla dzieci z terenu powiatu grójeckiego umieszczonych poza powiatem grójeckim w 2019 r. przeznaczono kwotę 174 937,26 zł.



RAPORT O STANIE POWIATU 2019

Wynagrodzenie dla osób prowadzących rodzinną pieczę zastępczą na terenie powiatu grójeckiego

w 2019 r. zostało wypłacone w kwocie 132 658,00 zł.

Rodzynom zastępczym oraz prowadzącym rodzinny dom dziecka są przyznawane:

1. świadczenia na pokrycie niezbędnych kosztów związanych z potrzebami dziecka przyjmowanego do rodzinnej pieczy zastępczej;
2. świadczenia na pokrycie kosztów związanych z wystąpieniem zdarzeń losowych lub innych zdarzeń mających wpływ na jakość sprawowanej opieki;
3. dofinansowanie do wypoczynku poza miejscem zamieszkania dziecka przebywającego w rodzinie zastępczej oraz rodzinnym domu dziecka;
4. środki finansowe na utrzymanie lokalu mieszkalnego w budynku wielorodzinnym lub domu jednorodzinnego dla rodziny zastępczej niezawodowej, rodziny zastępczej zawodowej oraz prowadzącego rodzinny dom dziecka;
5. świadczenie na pokrycie kosztów związanych z przeprowadzeniem niezbędnego remontu lokalu mieszkalnego w budynku wielorodzinnym lub domu jednorodzinnym rodzinie zastępczej zawodowej oraz prowadzącemu rodzinny dom dziecka;

W 2019 roku odbyło się 85 konsultacji psychologicznych dla mieszkańców Powiatu Grójeckiego w formie wsparcia psychologicznego, mediacji oraz poradnictwa psychologicznego. We współpracy z Poradnią Psychologiczno-Pedagogiczną w Warce organizowano spotkania w ramach „grup wsparcia” dla rodzin zastępczych z Powiatu Grójeckiego, które prowadzili Dyrektor Poradni Psychologiczno-Pedagogicznej w Warce, psycholog, psychoterapeuta behawioralno-poznawczy.

W 2019 roku odbyło się 5 takich spotkań. O możliwości skorzystania z grup wsparcia oraz terminach spotkań zostały poinformowane wszystkie rodziny zastępcze.

W 2019 roku Powiatowe Centrum Pomocy Rodzinie w Grójcu wdrożyło procedurę kwalifikacyjną dla kandydatów na rodziny zastępcze w stosunku do 3 osób. Jedna osoba, pełniąca funkcję rodziny zastępczej niezawodowej, zgodnie z postanowieniem Sądu, odbyła szkolenie dla kandydatów na rodziny zastępcze organizowane przez Wojewódzki Ośrodek Adopcyjny w Radomiu.

W roku 2019 koordynatorzy rodzinnej pieczy zastępczej pracujący z rodzinami zastępczymi udzielili 64 porad w sprawach trudnych, dotyczących problemów, z jakimi borykają się rodziny zastępcze.



RAPORT O STANIE POWIATU 2019

W związku z wejściem w życie 1 kwietnia 2016 roku ustawy z dnia 11 lutego 2016 roku o pomocy państwa w wychowywaniu dzieci wprowadzającej zmiany w ustawie z dnia 9 czerwca 2011 roku o wspieraniu rodziny i systemie pieczy zastępczej, na każde dziecko w wieku do ukończenia 18 roku życia umieszczone w rodzinie zastępczej i rodzinnym domu dziecka przysługuje dodatek wychowawczy w kwocie **500,00 zł** miesięcznie.

Wydatki na dodatek wychowawczy w 2019 roku poniesione z budżetu państwa

rodziny spokrewnione	468 227,41 zł
rodziny niezawodowe	127 181,28 zł
rodziny zawodowe	10 275,27 zł
rodzinne domy dziecka	61 866,68 zł
RAZEM	667 550,64 zł

Liczba rodzin zastępczych i rodzinnych domów dziecka, którym wypłacono w 2019 dodatek wychowawczy

rodziny spokrewnione	60
rodziny niezawodowe	13
rodziny zawodowe	1
rodzinne domy dziecka	2
RAZEM	76

Liczba dzieci w rodzinach zastępczych i rodzinnych domach dziecka, na które pobierany był dodatek wychowawczy w roku 2019

rodziny spokrewnione	73
rodziny niezawodowe	19
rodziny zawodowe	2
rodzinne domy dziecka	10
RAZEM	104



RAPORT O STANIE POWIATU 2019

W związku z wejściem w życie 1 czerwca 2018 roku rozporządzenia Rady Ministrów z dnia 30 maja 2018 roku w sprawie szczegółowych warunków realizacji rządowego programu „Dobry start”, świadczenie to przysługuje w wysokości **300,00 zł** – raz w roku.

Liczba świadczeń przyznanych i wypłaconych w 2019 roku

rodziny spokrewnione	65
rodziny niezawodowe	15
rodziny zawodowe	1
rodzinne domy dziecka	10
osoby usamodzielniane	3
RAZEM	94

Wydatki poniesione z budżetu państwa na świadczenie dobry start w 2019 roku

w rodzinach spokrewnionych	19 500,00 zł
w rodzinach niezawodowych	4 500,00 zł
w rodzinach zawodowych	300,00 zł
w rodzinnych domach dziecka	3 000,00 zł
osoby usamodzielniane	900,00 zł
RAZEM	28 200,00 zł

Dodatkowe działania na rzecz rodzin zastępczych i rodzinnych domów dziecka

W dniu 27 sierpnia 2019 roku dzięki pomocy sponsorów Powiatowe Centrum Pomocy Rodzinie w Grójcu zorganizowało wycieczkę dla rodzin zastępczych i rodzinnych domów dziecka. Opiekunowie wraz z dziećmi wyjechali do Farmy Iluzji w Trojanowie. Uczestnicy wycieczki mieli możliwość ciekawie spędzić czas i skorzystać ze wszystkich atrakcji proponowanych przez park rozrywki.

Ponadto w dniu 6 grudnia 2019 roku, po raz kolejny dzięki życzliwości Pani Elżbiety Zakrzewskiej – Dyrektora Szkoły Podstawowej nr 1 w Grójcu, w budynku szkoły odbyło się spotkanie Wigilijno – Mikołajkowe dla dzieci przebywających w pieczy zastępczej oraz ich opiekunów. Podczas spotkania obecna była Pani Jolanta Sitarek – Wicestarosta Powiatu Górzeckiego, która złożyła świąteczne życzenia uczestnikom spotkania. Wszyscy obecni podzielili się opłatkiem. Uroczystości nadało rodzinny, ciepły i świąteczny nastrój wspólne koledowanie z zaproszonym Zespołem „Retro” z Błędowa. Wszystkie dzieci zostały obdarowane przez Mikołaja i Mikołajową świątecznymi paczkami. Dodatkowo dzieci, które zaprezentowały swoje



RAPORT O STANIE POWIATU 2019

talenty muzyczne i recytatorskie otrzymały od Mikołaja prezenty. Pracownicy Powiatowego Centrum Pomocy Rodzinie w Grójcu przygotowali wigilijny stół ze słodkim poczęstunkiem. Spotkanie Wigilijno – Mikołajkowe mogło się odbyć dzięki hojności sponsorów.

W dniu 15 grudnia 2019 r. od godziny 10⁰⁰ na grójeckim Rynku (Plac Wolności) odbyło się spotkanie informacyjne, podczas którego pracownicy Powiatowego Centrum Pomocy Rodzinie w Grójcu udzielali informacji jak zostać rodziną zastępczą. Podczas spotkania można było dowiedzieć się jakie są procedury kwalifikacji kandydatów na rodziny zastępcze oraz jak wygląda sprawowanie pieczy zastępczej.

Instytucjonalna piecza zastępcza

Na terenie Powiatu Grójeckiego nie funkcjonują placówki opiekuńczo - wychowawcze. Zgodnie z orzeczeniem sądu dzieci z terenu Powiatu Grójeckiego umieszczane są w placówkach opiekuńczo – wychowawczych funkcjonujących na terenie innych powiatów. W roku 2019 w instytucjonalnej pieczy zastępczej zostało umieszczonych 11 dzieci:

- z gminy Warka – 4 dzieci
- z gminy Mogielnica – 2 dzieci
- z gminy Chynów – 1 dziecko
- z gminy Grójec – 4 dzieci
- z gminy Goszczyn – 0
- z gminy Nowe Miasto – 0
- z gminy Jasieniec – 0
- z gminy Błędów – 0
- z gminy Belsk Duży – 0

Dzieci z terenu Powiatu Grójeckiego przebywające w 2019 roku w placówkach opiekuńczo-wychowawczych na terenie innych powiatów.

	Liczba dzieci
Umieszczenia w ciągu roku	11
Adopcje	2
Umieszczenie w rodzinie zastępczej	0
Powrót do rodziny biologicznej	6
Ilość dzieci umieszczonych w pieczy instytucjonalnej	55



RAPORT O STANIE POWIATU 2019

Łączna kwota poniesionych kosztów za pobyt dzieci w placówkach opiekuńczo-wychowawczych za rok 2019 wyniosła

2 722 640,60 zł.

W 2019 roku instytucjonalną pieczę zastępczą opuściło 15 dzieci:

- z gminy Grójec 2 dzieci powróciło do rodziców biologicznych,
- z gminy Grójec 1 dziecko zostało adoptowane,
- z gminy Chynów 4 dzieci powróciło do rodziców biologicznych,
- z gminy Chynów 3 dzieci po osiągnięciu pełnoletniości opuściło placówkę,
- z gminy Warka 1 dziecko zostało adoptowane,
- z gminy Warka 3 dzieci po osiągnięciu pełnoletniości opuściło placówkę,
- z gminy Mogielnica 1 dziecko po osiągnięciu pełnoletniości opuściło placówkę.

Liczba dzieci umieszczonych po raz pierwszy w instytucjonalnej pieczy zastępczej pochodzących z gmin naszego Powiatu:

- z gminy Belsk Duży – 3 dzieci
- z gminy Błędów – 6 dzieci
- z gminy Chynów – 6 dzieci
- z gminy Goszczyn – 1 dziecko
- z gminy Grójec – 21 dzieci
- z gminy Jasieniec – 3 dzieci

- z gminy Mogielnica – 8 dzieci
- z gminy Nowe Miasto nad Pilicą – 2 dzieci
- z gminy Pniewy – 0
- z gminy Warka – 5 dzieci



RAPORT O STANIE POWIATU 2019

Pomoc usamodzielnianym wychowankom rodzin zastępczych, rodzinnych domów

dziecka, placówek

opiekuńczo-wychowawczych lub regionalnych placówek opiekuńczo terapeutycznych.

Zrealizowana w 2019 roku pomoc pieniężna osobom usamodzielnianym opuszczającym, rodzinę zastępczą,

rodzinny dom dziecka.

Wyszczególnienie	Rodziny zastępcze spokrewnione		Rodziny zastępcze niezawodowe		Rodzinny dom dziecka	
	Liczba świadczeń	Wydatki w zł.	Liczba świadczeń	Wydatki w zł.	Liczba świadczeń	Wydatki w zł.
Pomoc dla osoby usamodzielnianej, z tego:	153	117 740,36	90	59 997,53	8	4 004,00
na kontynuowanie nauki	135	69 163,36	87	44 920,53	8	4 004,00
na usamodzielnienie	9	31 230,00	3	15 077	0	0
na zagospodarowanie	10	17 347,00	0	0	0	0
w uzyskaniu odpowiednich warunków mieszkaniowych	0	x	0	x	0	x
w uzyskaniu zatrudnienia	0	x	0	x	0	x

Pomoc osobom usamodzielnianym opuszczającym instytucjonalną pieczę zastępczą

Zrealizowana w 2019 roku pomoc pieniężna osobom usamodzielnianym opuszczającym instytucjonalną pieczę zastępczą

Wyszczególnienie	Instytucjonalna pieczę zastępcza	
	Liczba świadczeń	Wydatki w zł.



RAPORT O STANIE POWIATU 2019

Pomoc dla osoby usamodzielnianej, z tego:	142	127 385,00
na kontynuowanie nauki	128	58 955
na usamodzielnienie	10	59 208
na zagospodarowanie	4	9 222
w uzyskaniu odpowiednich warunków mieszkaniowych	0	x
w uzyskaniu zatrudnienia	0	x

Zgodnie z obwieszczeniem Ministra Rodziny, Pracy i Polityki Społecznej z dnia 23 marca 2018 roku (M.P. 2018, poz. 326) **od dnia 1 czerwca 2018 roku** została zwiększona wysokość świadczeń przysługujących rodzinie zastępczej, prowadzącemu rodzinny dom dziecka oraz wysokość pomocy dla osoby usamodzielnianej:

1. Wysokość pomocy na kontynuowanie nauki osobie usamodzielnianej zwiększono z kwoty nie niższej niż **500,00 zł** miesięcznie na kwotę nie niższą niż **526, 00 zł** miesięcznie.
2. Wysokość pomocy na usamodzielnienie zwiększono:
 - a) w przypadku osoby usamodzielnianej opuszczającej rodzinę zastępczą spokrewnioną z kwoty nie niższej niż **3300,00 zł** na kwotę nie niższą niż **3470,00 zł**, jeżeli przebywała w pieczy zastępczej przez okres co najmniej 3 lat;
 - b) w przypadku osoby usamodzielnianej opuszczającej rodzinę zastępczą niezawodową, rodzinę zastępczą zawodową, rodzinny dom dziecka, placówkę opiekuńczo – wychowawczą lub regionalną placówkę opiekuńczo – terapeutyczną:
 - z kwoty nie niższej niż **6600,00 zł** na kwotę nie niższą niż **6939,00 zł** – jeżeli przebywała w pieczy zastępczej przez okres powyżej 3 lat,
 - z kwoty nie niższej niż **3300,00 zł** na kwotę nie niższą niż **3470,00 zł** – jeżeli przebywała w pieczy zastępczej przez okres od 2 do 3 lat,
 - z kwoty nie niższej niż **1650,00 zł** na kwotę nie niższą niż **1735,00 zł** – jeżeli przebywała w pieczy zastępczej przez okres poniżej 2 lat, nie krócej jednak niż przez okres roku.

Pomoc na zagospodarowanie wypłacaną do ukończenia przez osobę usamodzielnianą 26. roku życia, zwiększono z kwoty nie niższej niż **1500,00 zł** na kwotę nie niższą niż **1577,00 zł**, a w przypadku osoby legitymującej się orzeczeniem o umiarkowanym albo znacznym stopniu niepełnosprawności zwiększono z kwoty nie niższej niż **3000,00 zł** na kwotę nie niższą niż **3154,00 zł**.



RAPORT O STANIE POWIATU 2019

VI. OCHRONA ZDROWIA

Na terenie Powiatu Grójeckiego w 2019 roku funkcjonowały dwa podmioty lecznicze, których organem tworzącym jest Powiat Grójecki: **Powiatowe Centrum Medyczne w Grójcu Sp. z o.o. i Samodzielny Publiczny Zakład Opieki Zdrowotnej w Nowym Mieście nad Pilicą.**

1. **Powiatowe Centrum Medyczne w Grójcu Sp. z o.o. mieszczące się przy ul. Piotra Skargi 10, 05-600 Grójec.**

W skład PCM Grójec w 2019 roku wchodziły:

I. Oddziały:

1. **IV. Zakład Rehabilitacji** Oddział okulistyczny,
2. Oddział anestezjologii i intensywnej terapii,
3. Oddział chirurgii ogólnej,
4. Oddział chorób wewnętrznych z pododdziałem intensywnej opieki kardiologicznej,
5. Oddział ginekologiczno - położniczy,
6. Oddział neonatologiczny,
7. Oddział neurologiczny z pododdziałem udarowym,
8. Oddział pediatryczny,
9. Oddział rehabilitacji neurologicznej,
10. Izba Przyjęć.

II. Poradnie:

1. Poradnia chirurgii ogólnej,
2. Poradnia chirurgii onkologicznej,
3. Poradnia dermatologiczno - wenerologiczna,
4. Poradnia gruźlicy i chorób płuc,
5. Poradnia kardiologiczna,
6. Poradnia leczenia uzależnień,
7. Poradnia neurologiczna,
8. Poradnia okulistyczna,
9. Poradnia onkologiczna,
10. Poradnia chirurgii urazowo-ortopedycznej,
11. Poradnia osteoporozy,
12. Poradnia otolaryngologiczna,
13. Poradnia położniczo-ginekologiczna,
14. Poradnia rehabilitacyjna,
15. Poradnia reumatologiczna,

16. Poradnia urologiczna,
17. Poradnia zdrowia psychicznego,
18. Gabinet diagnostyczno-zabiegowy,

III. Nocna i Świąteczna Opieka Zdrowotna.

Liczba pacjentek i pacjentów w 2019 roku, korzystających z PCM Grójec wynosiła:

1. Hospitalizowani – **9 531 (Izba Przyjęć) + 8053** przyjętych do Oddziału
2. Poradnie – **30 076**
3. Nocna i Świąteczna Opieka Zdrowotna – **10 222**



RAPORT O STANIE POWIATU 2019

Łącznie liczba łóżek we wszystkich oddziałach w PCM Grójec w 2019 roku wynosiła – z uśrednienia **173**

Średni czas hospitalizacji wynosił **6,65** dni.

Liczba zgonów w 2019 roku w szpitalu wynosiła - **493**

Najczęstszymi powodami zgonów były **choroby układu krążenia**.

DOTACJE

Z budżetu Powiatu Grójeckiego w 2019 roku zostały przekazane dla PCM Grójec następujące środki finansowe:

1. Zwiększenie kapitału zakładowego poprzez wniesienie nowych wkładów do spółki (wg umowy wsparcia przed restrukturyzacją) - **1 330 000,00 zł**
2. Zwiększenie kapitału zapasowego poprzez wniesienie nowych wkładów do spółki - budowa SOR z wyposażeniem oraz lądowiskiem dla helikopterów - **839 734,00 zł**
3. Zwiększenie kapitału zapasowego poprzez wniesienie nowych wkładów do spółki - zakup płyt modułowych do tomografu oraz zakup urządzeń medycznych na potrzeby bloku operacyjnego i pracowni endoskopowej - **300 000,00 zł**
4. Zwiększenie kapitału zapasowego poprzez wniesienie nowych wkładów do spółki - przeprowadzenie remontu Traktu Porodowego z Oddziałem Ginekologiczno – Położniczym - **200 000,00 zł**

Splaty przez Powiat kredytu bankowego po przekształconym SP ZOZ w Grójcu (kapitał plus odsetki)

- **242 160,31 zł**

PCM Grójec w 2019 r. podpisało umowę kredytową z Bankiem DNB na dokapitalizowanie spółki, który został poręczony przez Powiat:

- kwota kredytu **13 000 000,00 zł**

- kredyt uruchomiony został w następujących kwotach i terminach:

a) do kwoty 10 000 000,00 zł dostępny do dnia 31.12.2019 r.– dotyczy celu : spłata serii obligacji w ramach umowy Organizacji emisji Obligacji z dnia 8.12.2015 r. – 7 000 000,00 zł spłata zaległych zobowiązań do kwoty 3 000 000,00 zł.

b) do kwoty 3 000 000,00 zł dostępny do 31.12.2020 r. – finansowanie lub refinansowanie kwoty brutto poniesionych nakładów inwestycyjnych związanych z budową SOR – 2 500 000,00 zł wykorzystano w 2019 r. i 500 000,00 zł w 2020 r.



RAPORT O STANIE POWIATU 2019

Z budżetu państwa w 2019 roku zostały przekazane PCM Grójec następujące dotacje celowe:

1. Dofinansowanie z Ministerstwa Zdrowia na karetkę podstawową dla zespołu ratowników w Warce - **400 000,00 zł**.
2. Dotacja od Wojewody Mazowieckiego w wysokości **950.000,00 zł** przekazana za pośrednictwem Powiatu na zwiększenie kapitału zapasowego spółki na realizację zadania pod nazwą „Zakup karetek – ambulansów na potrzeby Powiatowego Centrum Medycznego w Grójcu Sp. z o.o.”:
Dofinansowanie na karetkę podstawową - **400 000,00 zł**
Dofinansowanie na karetkę specjalistyczną - **550 000,00 zł**

Z budżetu gmin powiatu grójeckiego w 2019 roku zostały przekazane PCM Grójec następujące środki finansowe z przeznaczeniem na zakup specjalistycznego sprzętu medycznego:

Wysokość udzielonego wsparcia:

- Gmina i Miasto Grójec – **200 000,00 zł**
- Gmina Chynów – **100 000,00 zł** (przekazana za pośrednictwem Powiatu na zwiększenie kapitału zapasowego spółki)
- Gmina Jasieniec – **12 000,00 zł**

Wkład własny PCM Grójec: 78 740,23 zł

2. Samodzielny Publiczny Zakład Opieki Zdrowotnej w Nowym Mieście nad Pilicą mieszczący się przy ul. Tomaszowskiej 43, 26-420 Nowe Miasto nad Pilicą

W skład SPZOZ w Nowym Mieście nad Pilicą w 2019 roku wchodziły:

I. Oddziały:

1. Oddział chirurgiczny,
2. Oddział ginekologiczno – położniczy,
3. Oddział pediatryczny,
4. Oddział neonatologiczny,
5. Oddział wewnętrzny.

II. Poradnie:

1. Poradnia alergologiczna,
2. Poradnia chirurgii ogólnej,
3. Poradnia dermatologiczna,
4. Poradnia diabetologiczna,
5. Poradnia ginekologiczno – położnicza,
6. Poradnia kardiologiczna,
7. Poradnia logopedyczna,
8. Poradnia neurologiczna,
9. Poradnia okulistyczna,
10. Poradnia otolaryngologiczna,
11. Poradnia pulmonologiczna,
12. Poradnia urazowo – ortopedyczna,
13. Poradnia zdrowia psychicznego,
14. Poradnia gastrokopii,
15. Pracownia fizjoterapii.



RAPORT O STANIE POWIATU 2019

3. Nocna i Świąteczna Opieka Zdrowotna.

Liczba pacjentek i pacjentów w 2019 roku, korzystających z SPZOZ w Nowym Mieście nad Pilicą wynosiła:

- Hospitalizowani – **3 263 (Izba Przyjęć) + 3 945** przyjętych do Oddziału
- Poradnie specjalistyczne – **33 290**
- Nocna i Świąteczna Opieka Zdrowotna – **5 076**

Łącznie liczba łóżek we wszystkich oddziałach w SPZOZ w Nowym Mieście nad Pilicą w 2019 roku wynosiła – z uśrednienia **99**

Średni czas hospitalizacji wynosił **5,4** dni.

Liczba zgonów w 2019 roku w szpitalu wynosiła **139**

Najczęstszymi powodami zgonów były **choroby układu krążenia**.

DOTACJE

Z budżetu Powiatu Grójeckiego w 2019 roku zostały przekazane dla SPZOZ w Nowym Mieście nad Pilicą następujące środki finansowe:

1. Dotacja w wysokości **48.000,00 zł** na realizację wykonania projektu przebudowy części szpitala SPZOZ w Nowym Mieście nad Pilicą na potrzeby oddziału Zakładu Opiekuńczo-Leczniczego i Hospicjum wraz z koncepcją architektoniczną i szacowaniem wartości zamówienia.
2. Dotacja na zadanie "Zakup wyposażenia i aparatury medycznej służącej rozwojowi Podstawowej Opieki Zdrowotnej oraz Ambulatoryjnej Opieki Specjalistycznej w Samodzielnym Publicznym Zakładzie Opieki Zdrowotnej w Nowym Mieście" realizowanego w ramach Regionalnego Programu Operacyjnego Województwa Mazowieckiego. (sterylizatornia).
Łączna wartość projektu **2 477 355 ,32 zł**
1 996 884,00 zł - Mazowiecka Jednostka Wdrażania Programów Unijnych (UM)
480 471,32 zł. – Powiat Grójecki:
 - Powiat w 2019 r. na realizację zadania przeznaczył środki finansowe w wysokości **85.368,74 zł**
 - Powiat w 2020 r. na realizację zadania przeznaczył środki finansowe w wysokości **395.102,58 zł**
3. Dotacja na zadanie „Wdrożenie usług E-zdrowie w SP ZOZ Nowe Miasto nad Pilicą” realizowanego w ramach Regionalnego Programu Operacyjnego Województwa Mazowieckiego na lata 2014 – 2020
- **59 961,51 zł wkład własny Powiatu.**

Splaty poręczeń kredytów bankowych za SP ZOZ w Nowym Mieście nad Pilicą (wobec Banku DnB oraz Pekao BP) - **1 018 888,90 zł**

Splaty odsetek od poręczeń kredytów bankowych za SP ZOZ w Nowym Mieście nad Pilicą (wobec Banku DnB oraz Pekao BP) - **263 143,50 zł**



RAPORT O STANIE POWIATU 2019

Szpital podpisał umowę kredytową pod koniec 2019 r. z PKO Bank Polski, który został poręczony przez Powiat w kwocie **3 000 000,00 zł**.

Podstawowa Opieka Zdrowotna prowadzona przez Samodzielny Publiczny Zakład Opieki Zdrowotnej w Nowym Mieście nad Pilicą.

1. Przychodnia Rejonowa mieszcząca się przy ul. Spacerowej 1, 26-420 Nowe Miasto nad Pilicą

W skład przychodni w 2019 roku wchodziły następujące poradnie specjalistyczne:

1. POZ,
2. Poradnia ginekologiczno – położnicza,
3. Poradnia pediatryczna,
4. Poradnia alergologiczna,
5. Poradnia kardiologiczna,
6. Poradnia otolaryngologiczna,
7. Poradnia logopedyczna,
8. Poradnia okulistyczna,
9. Poradnia chirurgii ogólnej,
10. Poradnia chirurgii urazowo-ortopedyczna,
11. Poradnia diabetologiczna,
12. Poradnia gruźlicy i chorób płuc,
13. Poradnia dermatologiczna,
14. Poradnia zdrowia psychicznego,
15. Poradnia leczenia endoskopii,
16. Pracownia fizjoterapii (ul. Tomaszowska 43),
17. Poradnia neurologiczna,

Liczba udzielonych świadczeń zdrowotnych w 2019 roku wynosiła– **33 290 + POZ 22 577**

2. Przychodnia Rejonowa mieszcząca się przy ul. Stawowa 27, 26-340 Drzewica

W skład przychodni w 2019 roku wchodziły następujące poradnie specjalistyczne:

1. POZ
2. Poradnia ginekologiczno – położnicza,
3. Poradnia okulistyczna,
4. Poradnia otolaryngologiczna,
5. Poradnia diabetologiczna.

Liczba udzielonych świadczeń zdrowotnych w 2019 roku – **3 793 + POZ 20 433**

3. Ośrodek Zdrowia mieszczący się w Żdźarach, 26-420 Żdźary 75 c

Liczba udzielonych świadczeń zdrowotnych w 2019 roku – **3 406**

4. Ośrodek Zdrowia w Rzeczyca mieszczący się przy ul. Ks. J. Kitowicza 12, 97-220 Rzeczyca

Liczba udzielonych świadczeń zdrowotnych w POZ w 2019 roku – **4 020**

(Z dniem 30 czerwca 2019 r. Ośrodek Zdrowia został przekazany Gminie Rzeczyca na mocy wypowiedzenia umowy przez Gminę Rzeczyca.)



RAPORT O STANIE POWIATU 2019

3. AUDYT W SZPITALACH POWIATU GRÓJECKIEGO

W okresie od dnia 7 lutego 2019 r. do dnia 12 czerwca 2019 r. został przeprowadzony przez firmę Med-Consulting Andrzej Krupa specjalistyczny Audyt dla Powiatowego Centrum

Medycznego w Grójcu oraz Samodzielnego Publicznego Zakładu Opieki Zdrowotnej w Nowym Mieście nad Pilicą wraz z elementami programu naprawczego.

Firma Med-Consulting Andrzej Krupa dokonała oceny działalności organizacyjno-finansowej oraz medycznej ww. podmiotów leczniczych za okres do 2016 do końca 2018 roku.

PROGRAMY ZDROWOTNE

Na terenie Powiatu Grójeckiego w 2018 roku zrealizowano „**Program Ochrony Zdrowia Psychicznego dla Powiatu Grójeckiego na lata 2018-2022**”.

Celem Programu było przede wszystkim prawidłowe zdiagnozowanie sytuacji zdrowotnej mieszkańców powiatu grójeckiego, przeprowadzenie analizy potrzeb i dostępności do każdego rodzaju świadczeń skierowanych do osób z zaburzeniami psychicznymi, a w efekcie końcowym ustalenie obszarów wymagających korekty, aktywizacji i podjęcia działań.

Jako integralna część programu został opracowany „**Przewodnik informujący o lokalnie dostępnych formach opieki zdrowotnej, pomocy społecznej i aktywizacji zawodowej dla osób z zaburzeniami psychicznymi w Powiecie Grójeckim**”.

W 2019 roku Powiat Grójecki nawiązał współpracę pomiędzy Studenckim Kołem Naukowym Onkoma przy Klinice Gastroenterologii Onkologicznej w Centrum Onkologii – Instytucie im. Marii Skłodowskiej-Curie w Warszawie (SKN ONKOMA) w celu realizacji ogólnopolskiego **programu profilaktyki czerniaka**.

W ramach programu został opracowany scenariusz zajęć lekcyjnych przeznaczonych na 1 godzinę lekcyjną wraz z całą obudową dydaktyczną – ulotka, plakat, materiały dla nauczyciela, film na temat samobadania skóry. Zajęcia były adresowane do uczniów szkół ponadpodstawowych.

4. APTEKI FUNKCJONUJĄCE NA TERENIE POWIATU GRÓJECKIEGO

W Powiecie Grójeckim w 2019 roku funkcjonowało **40 aptek i 1 punkt apteczny**.

W 2019 roku całodobowe dyżury aptek w Grójcu w dni powszednie, w niedziele, święta i inne dni wolne od pracy pełniło **12 aptek**.

5. SPROWADZENIE ZWŁOK LUB SZCZĄTKÓW LUDZKICH Z ZAGRANICY

Na podstawie ustawy z dnia 31 stycznia 1959 roku o cmentarzach i chowaniu zmarłych oraz Rozporządzenia Ministra Zdrowia z dnia 27 grudnia 2007 roku w sprawie wydawania zezwoleń na przewóz zwłok i szczątków ludzkich w **2019 roku wydano 6 decyzji w sprawie sprowadzania zwłok lub szczątków ludzkich z zagranicy do Polski**.



RAPORT O STANIE POWIATU 2019

VII. ŚRODKI UE

W roku 2019 Powiat Grójecki realizował 8 projektów w zakresie edukacji współfinansowanych przez Unię Europejską, mianowicie:

1. **Tytuł projektu:** *Inwestycja w przyszłość* – projekt zakończony.

Projekt współfinansowany ze środków Europejskiego Funduszu Społecznego w ramach Regionalnego Programu Operacyjnego Województwa Mazowieckiego na lata 2014-2020, Osi priorytetowej X „Edukacja dla rozwoju regionu” Działania 10.3 „Doskonalenie zawodowe”, Poddziałania 10.3.1 „Doskonalenie zawodowe uczniów”

Komórka organizacyjna odpowiedzialna za realizację projektu: **Wydział Edukacji i Zdrowia**

Wartość projektu: 11 207 960,50 zł. - Całkowita wartość projektu dla wszystkich partnerów

Wartość dofinansowania: 9 981 220,50 zł

Wkład własny: 86 000 zł. jako wkład własny niepieniężny w postaci wynajmu sal lekcyjnych - dotyczy Powiatu Grójeckiego

Lider Projektu: SYNTEA SPÓŁKA AKCYJNA

Partnerzy Projektu: **Powiat Grójecki**, m. st. Warszawa - Dzielnica Targówek, m. st.

Warszawa - Dzielnica Ursus, m. st. Warszawa - Dzielnica Ochota, m. st. Warszawa –

Dzielnica Bielany, m. st. Warszawa - Dzielnica Praga Południe, Powiat Garwoliński,

Powiat Miński, Powiat Zwoleński, Gmina Siennica

Termin realizacji: od 01-09-2017 r. do 31-08-2019 r.

Celem projektu było podniesienie zdolności uczniów do przyszłego zatrudnienia poprzez realizację w szkołach i placówkach kształcenia zawodowego programu rozwojowego dla uczniów obejmującego: dodatkowe zajęcia prowadzące do uzyskania kwalifikacji/uprawnień i rozwijające kompetencje zawodowe, staże/praktyki dla min. 70% uczniów realizowane u pracodawców, których celem było zdobycie doświadczenia zawodowego, niezbędnego na rynku pracy oraz wyposażenie pracowni zawodowych szkół w nowoczesny sprzęt.

W Powiecie Grójeckim projekt był realizowany w: Zespole Szkół Ponadgimnazjalnych w Grójcu, Zespole Szkół Ponadgimnazjalnych w Jasińcu, Zespole Szkół Ponadgimnazjalnych w Warce oraz w Centrum Kształcenia Zawodowego i Ustawicznego w Nowej Wsi.

W ramach projektu, w 2019 r. szkoły zostały wyposażone w pomoce dydaktyczne o wartości 86 678,12 zł.

2. **Tytuł projektu:** *Umiejętności, kwalifikacje i praca* – projekt w trakcie realizacji.

Projekt współfinansowany ze środków Europejskiego Funduszu Społecznego w ramach Regionalnego Programu Operacyjnego Województwa Mazowieckiego na lata 2014-2020, Osi

priorytetowej X „Edukacja dla rozwoju regionu” Działania 10.3 „Doskonalenie zawodowe”, Poddziałania 10.3.1 „Doskonalenie zawodowe uczniów”

Komórka organizacyjna odpowiedzialna za realizację projektu: **Wydział Edukacji i Zdrowia**

Wartość projektu: 5 190 860,86 zł. - Całkowita wartość projektu dla wszystkich partnerów

Wartość dofinansowania: 4 666 786,86 zł



RAPORT O STANIE POWIATU 2019

Wkład własny: 89 000 zł. jako wkład własny niepieniężny w postaci wynajmu sal lekcyjnych - dotyczy Powiatu Grójeckiego

Lider Projektu: SYNTEA SPÓŁKA AKCYJNA

Partnerzy Projektu: **Powiat Grójecki**, Powiat Warszawski Zachodni, Powiat Miński

Termin realizacji: od 01-06-2018 r. do 31-08-20120 r.

Celem projektu jest podniesienie jakości oferty edukacyjnej oraz wzmocnienie współpracy z otoczeniem społeczno – gospodarczym placówek prowadzących kształcenie zawodowe, służące podniesieniu zdolności uczniów do przyszłego zatrudnienia poprzez realizację w szkołach programów rozwojowych obejmujących dodatkowe zajęcia i staże, rozwijające ich umiejętności zawodowe oraz wyposażenie szkół w nowoczesny sprzęt.

W Powiecie Grójeckim projekt jest realizowany w: Zespole Szkół Ponadgimnazjalnych w Jasińcu oraz w Zespole Szkół Ponadgimnazjalnych w Warce.

W ramach projektu, w 2019 r. szkoły zostały wyposażone w pomoce dydaktyczne o wartości 219 354,44 zł.

3. **„Rozwijanie kompetencji informatycznych drogą do sukcesu” – projekt zakończony**
Projekt realizowany ze środków Samorządu Województwa Mazowieckiego w ramach „Mazowieckiego Programu Dofinansowania Pracowni Informatycznych i Językowych”.

Komórka organizacyjna odpowiedzialna za realizację projektu: **Wydział Edukacji i Zdrowia**
W ramach projektu została wyremontowana i wyposażona pracownia informatyczna w Liceum Ogólnokształcącym w Grójcu. Koszt projektu:

- Wartość projektu: 76 946,75 zł
- Wartość dofinansowania: 49 000,00 zł
- Wkład własny: 27 946,75 zł

4. **Tytuł projektu: *ENERGY STORAGE AND ALTERNATIVE ENERGY* – projekt w trakcie realizacji.**

Projekt realizowany w ramach programu ERASMUS+ zarządzanego przez Fundację Rozwoju Systemu Edukacji

Jednostka organizacyjna odpowiedzialna za realizację projektu: **Liceum Ogólnokształcące w Grójcu**

Okres trwania projektu – 2017-2019 (24 miesiące)

Kraje uczestniczące – Polska, Dania, Grecja, Wielka Brytania

Przyznane dofinansowanie – 26.030,00 EUR

Wkład własny: wkład finansowy 20% wartości projektu z budżetu Starostwa (środki wracają do budżetu Starostwa po zakończeniu i rozliczeniu projektu)

Ilość mobilności – 18 (uczniowie) + 8 (nauczyciele)

Celem projektu jest: poszerzenie wiedzy na temat alternatywnych źródeł energii poprzez porównanie sytuacji w krajach partnerskich i potrzeby rozwoju badań nad takimi źródłami, omawianie zalet wykorzystania alternatywnej energii i problemów związanych z jej pozyskaniem; badanie problemu składowania energii poprzez analizę rozwiązań stosowanych przy produkcji baterii i kondensatorów, tworzenie modeli do przechowywania energii,



RAPORT O STANIE POWIATU 2019

rozwiązywaniem problemów związanych ze składowaniem energii, poznanie wykorzystania nowoczesnych rozwiązań.

5. PROJEKT „IMPOSSIBLE BECOMES POSSIBLE – young entrepreneurs in action”

– projekt w trakcie realizacji

Projekt realizowany w ramach programu ERASMUS+ zarządzanego przez Fundację Rozwoju Systemu Edukacji.

Jednostka organizacyjna odpowiedzialna za realizację projektu: **Liceum Ogólnokształcące im. P. Skargi w Grójcu**

Okres realizacji projektu – 24 miesiące od 01.09.2019 do 31.08.2021.

Kraje uczestniczące – Polska, Dania, Grecja, Hiszpania, Włochy

Sektor – Edukacja Szkolna

KA2 – współpraca szkół na rzecz innowacji i wymiany dobrych praktyk (KA229)

Wartość dofinansowania – 28.733,00 EUR

Wkład własny: wkład finansowy 20% wartości projektu z budżetu Starostwa (środki wracają do budżetu Starostwa po zakończeniu i rozliczeniu projektu). Pierwsza płatność zaliczkowa: 80% kwoty dofinansowania. Płatność końcowa: 20% kwoty dofinansowania po zaakceptowaniu raportu końcowego przez Agencję Narodową programu Erasmus+.

Ilość uczestników w projekcie – 16 (uczniowie) + 8 (nauczyciele)

Strona internetowa projektu: <https://www.impossiblebecomespossible.eu>

Cele projektu:

- rozwój umiejętności kluczowych,
- rozwój postawy aktywnego obywatelstwa wśród młodzieży,
- zmniejszenie wykluczenia społecznego,
- rozwój przedsiębiorczości społecznej i zaangażowania,
- wzrost umiejętności językowych,
- wzrost kompetencji międzykulturowych.
- poszerzenie świadomości dotyczącej następujących zagadnień: SMOG, zanieczyszczenie środowiska, depresja wśród młodzieży, spadek zainteresowania kulturą wysoką, migracja, wpływ technologii na komunikację.

6. Tytuł projektu: *Zagraniczne Staże gwarancją sukcesu* – projekt w trakcie realizacji.

Projekt realizowany w ramach programu ERASMUS+ zarządzanego przez Fundację Rozwoju Systemu Edukacji.

Jednostka organizacyjna odpowiedzialna za realizację projektu: **Zespół Szkół im.1 PLM "Warszawa" w Warce.**

Wartość dofinansowania: 149 112,00 EUR

Wkład własny: wkład finansowy 20% wartości projektu z budżetu Starostwa (środki wracają do budżetu Starostwa po zakończeniu i rozliczeniu projektu)

Okres realizacji projektu: 18 miesięcy od 02.09.2019 do 01.11.2020

Ilość uczniów w projekcie:

- 37 uczniów + 4 opiekunów -Póvoa de Varzim w Portugalii. Grupa planowo miała odbywać praktyki od 01.03.2020 do 30.03.2020. Niestety z przyczyn rozwoju epidemii grupa powróciła do kraju 13.03.2020.



RAPORT O STANIE POWIATU 2019

- 17 uczniów + 2 opiekunów -Póvoa de Varzim w Portugalii. Grupa planowo miała odbywać praktyki od 10.05.2020 do 06.06.2020. Niestety z przyczyn rozwoju epidemii przesunęliśmy termin mobilności na 06.09.2020-03.10.2020.

Cele projektu:

- rozwój zawodowy uczniów,
- zwiększenie ich szans na rynku pracy poprzez rozwój umiejętności współpracy i umiejętnego poruszania się na rynku pracy międzynarodowym wraz z podniesieniem praktycznego poziomu umiejętności wyuczanego zawodu,
- wzrost umiejętności językowych,
- wzrost kompetencji międzykulturowych,
- wzrost samodzielności i samoobsługi,
- rozwój postaw przedsiębiorczości i kreatywności,
- zdobycie praktycznego doświadczenia zawodowego
- podniesienie jakości kształcenia w naszej szkole

7. **Tytuł projektu:** „Europejski wymiar kształcenia zawodowego w ZS w Grójcu skierowany do uczniów technik informatyk, technik ekonomista i technik handlowiec” o numerze 2019-1-PL01-KA102-063720 w ramach projektu Międzynarodowa mobilność edukacyjna uczniów i absolwentów oraz kadry kształcenia zawodowego” realizowanego ze środków PO WER na zasadach Programu Erasmus+ sektor Kształcenie i szkolenia zawodowe, zarządzanego przez Fundację Rozwoju Systemu Edukacji (projekt w trakcie realizacji).

- **Jednostka organizacyjna odpowiedzialna za realizację projektu:** Zespołu Szkół im. Amii Krajowej Obwodu „Głuszec”- Grójec w Grójcu
- **Wartość dofinansowania:** 268,814,68 PLN (obejmuje dofinansowanie w proporcji 94,29% budżet środków europejskich i 5,71% środki budżetu państwa)
- **Wkład własny:** wkład finansowy 20% wartości projektu z budżetu Starostwa (środki wracają do budżetu Starostwa po zakończeniu i rozliczeniu projektu)
- **Okres realizacji projektu:** 14 miesięcy od 02.09.2019 do 01.11.2020
- **Ilość uczniów w projekcie:** 35 osób (17 technik informatyk,12 technik ekonomista, 6 technik handlowiec) + 3 opiekunów Nei Pori Grecja
- **Celem projektu** jest podniesienie poziomu wiedzy, umiejętności i kompetencji 35 uczniów technikum i pracowników szkoły zaangażowanych w realizację projektu, w tym 10 uczniów z mniejszymi szansami.. Istotnym celem projektu, odpowiadającym na zidentyfikowane problemy opiekuńczo wychowawcze tj. niski poziom zaangażowania uczniów w życie szkoły, jest stworzenie skutecznych metod i narzędzi zachęcających uczniów do lepszego zachowania, większej kultury osobistej czy uczestnictwie w konkursach wiedzy, olimpiadach. Możliwość wyjazdu na zagraniczne praktyki, dla naszej młodzieży stanie się dobrym motywatorem do lepszej nauki czy zwiększenia aktywności. W tym zakresie zostały również dobrane kryteria rekrutacji, które promują uczniów zaangażowanych. Sama mobilność bez wątpienia wpłynie na kompetencje społeczne uczniów, ich rozwój osobisty, europejskie postawy co w sposób bezpośredni wpłynie na ich zachowanie. Realizacja projektu będzie też bez wątpienia szansą na podniesienie atrakcyjności i jakości oferty edukacyjnej szkoły, co jest szczególnie ważne w przypadku szkół, które muszą rywalizować o uczniów z większymi miastami. Celem proj. jest również intensyfikacja procesu budowania kompetencji kadry zarz.. W ramach proj. planuje się wygenerować jak największą ilość wiedzy i doświadczenia,



RAPORT O STANIE POWIATU 2019

ściśle współpracując z Partnerem proj. Wpływie to na rozwój komp. kadry kierowniczej szkoły, ułatwi podejmowanie decyzji o zaangażowaniu w innowacyjne projekty edukacyjne czy działania ponadnarodowe, przyczyniając się do wzmacniania europejskiego wymiaru działań.

8. **Tytuł projektu:** *Kompetencje zawodowe inwestycją w przyszłość powiatu Grójeckiego*
– projekt w trakcie realizacji
Projekt realizowany w ramach programu ERASMUS+ zarządzanego przez Fundację Rozwoju Systemu Edukacji

Jednostka organizacyjna odpowiedzialna za realizację projektu: **Centrum Kształcenia Zawodowego i Ustawicznego w Nowej Wsi.**

Wartość dofinansowania: 55 694,00 (EUR)

Wkład własny: wkład finansowy 20% wartości projektu z budżetu Starostwa (środki wracają do budżetu Starostwa po zakończeniu i rozliczeniu projektu)

Okres realizacji projektu: 18 miesięcy od 01.07.2018 do 31.12.2019

Ilość uczniów w projekcie: 10 osób + opiekun w Saragossie (Hiszpania) i 10 osób + opiekun w Mallow (Irlandia)

Cele projektu:

- rozwój zawodowy uczniów,
- zwiększenie ich szans na rynku pracy poprzez rozwój umiejętności współpracy i umiejętnego poruszania się na rynku pracy międzynarodowym wraz z podniesieniem praktycznego poziomu umiejętności wyuczanego zawodu,
- wzrost umiejętności językowych,
- wzrost kompetencji międzykulturowych,
- wzrost samodzielności i samoobsługi,
- rozwój postaw przedsiębiorczości i kreatywności,
- zdobycie praktycznego doświadczenia zawodowego



RAPORT O STANIE POWIATU 2019

VIII. KULTURA

Powiat Grójecki w 2019 r. był organem prowadzącym dla dwóch instytucji kultury: **Powiatowej Biblioteki Publicznej w Grójcu i Muzeum im. Kazimierza Pułaskiego w Warce.**

1. Powiatowa Biblioteka Publiczna w Grójcu

Powiatowa Biblioteka Publiczna w Grójcu przy ul. POW 4, została utworzona 1 stycznia 2016r. na mocy uchwały Nr XXII/131/2015 Rady Powiatu Grójeckiego z dnia 29 grudnia 2015 r., natomiast swoją działalność rozpoczęła w lutym 2018 roku, kiedy to powołano dyrektora.

W 2019 roku w bibliotece zatrudnione były 2 osoby: dyrektor (0,75 etatu) oraz główna księgowa (0,25 etatu). Na koniec 2019 roku w Bibliotece zarejestrowanych było 41 użytkowników, w tym 38 czytelników aktywnie czytających, którzy wypożyczyli 271 woluminów. W ramach udostępniania prezencyjnego udostępniono 52 woluminy. Udzielono użytkownikom 30 informacji. W ciągu 2019 roku zanotowano 481 odwiedzin czytelników. Według stanu na koniec grudnia 2019 roku księgozbiór liczył 1776 woluminów, w tym 541 zakupionych w 2019 r. (324 ze środków organizatora i 217 ze środków Ministerstwa Kultury i Dziedzictwa Narodowego) oraz 5 audiobooków. Ponadto prenumerowano 3 czasopisma.

Na działalność podstawową w roku 2019 Powiatowa Biblioteka Publiczna w Grójcu otrzymała dotację z Powiatu Grójeckiego w kwocie 109 000 zł. oraz dotację Ministerstwa Kultury i Dziedzictwa Narodowego na zakup zbiorów bibliotecznych w kwocie 5 330 zł.

Biblioteka prowadziła działalność kulturalno-oświatową związaną z promocją i upowszechnianiem czytelnictwa książek oraz działalność kulturalną poprzez organizowanie zajęć promujących czytelnictwo wśród dzieci i młodzieży, lekcji bibliotecznych dla przedszkola, spotkań autorskich i warsztatów plastycznych dla dzieci. W 2019 r. zorganizowano 16 wydarzeń, w których wzięło udział 525 uczestników.

W ramach pracy instrukcyjno – metodycznej zorganizowano i przeprowadzono 4 szkolenia dla bibliotekarzy z terenu powiatu grójeckiego, w których uczestniczyło ogółem 45 osób. Przeprowadzono wizytacje w wybranych bibliotekach gminnych oraz udzielono porad w zakresie przeprowadzania skontrum, katalogowania zbiorów w programie bibliotecznym Mateusz/Kasia.

Powiat Grójecki jako jednostka samorządu terytorialnego zgodnie z ustawą o bibliotekach z dnia 27 czerwca 1997 roku (Dz.U. z 2019 r. poz. 1479) był organizatorem Powiatowej Biblioteki Publicznej w Grójcu. Na podstawie z art. 13 ust. 2 ustawy o bibliotekach Rada Powiatu Grójeckiego 27 czerwca 2019 r. podjęła uchwałę w sprawie zamiaru likwidacji Powiatowej Biblioteki Publicznej w Grójcu. Treść uchwały wraz z uzasadnieniem podano do publicznej wiadomości poprzez ogłoszenie w Biuletynie Informacji Publicznej, na stronie internetowej www.grojec.pl, na tablicy informacyjnej Starostwa Powiatowego w Grójcu oraz w siedzibie Powiatowej Biblioteki Publicznej w Grójcu. Likwidacja biblioteki, w myśl art. 13 ust. 4 ustawy o bibliotekach, została 6 sierpnia 2019 r. pozytywnie zaopiniowana przez Dyrektora Biblioteki Publicznej m.st. Warszawy Biblioteki Głównej Województwa Mazowieckiego.

Z dniem 31 grudnia 2019 r. Powiatowa Biblioteka Publiczna w Grójcu została zlikwidowana na mocy uchwały Nr XIX/135/2019 Rady Powiatu Grójeckiego z dnia 30 grudnia 2019 r.

Likwidacja Powiatowej Biblioteki Publicznej w Grójcu uzasadniona została tym, iż wykonywanie zadań tej biblioteki zostało powierzone Gminie Grójec zgodnie z podpisanym porozumieniem z dnia 11.12.2019 r., wobec czego zadania te za pośrednictwem gminy będzie wykonywała Miejsko-Gminna Biblioteka Publiczna im. Wacława Skarbimira Laskowskiego w Grójcu.



RAPORT O STANIE POWIATU 2019

2. Muzeum im. Kazimierza Pułaskiego w Warce

Muzeum im. Kazimierza Pułaskiego w Warce od 27 czerwca 2018 roku jest instytucją kultury współprowadzoną przez Ministra Kultury i Dziedzictwa Narodowego oraz Powiat Grójecki. Dzięki współpracy dwóch Organizatorów w 2019 r. Muzeum zyskało większy budżet, mogło zrealizować zadania na lepszym poziomie merytorycznym, podniosło swoją rangę.

W 2019 r. Muzeum prowadziło działalność na terenie pałacu Pułaskich, w budynku Centrum Edukacyjno-Muzealnego oraz na terenie parku. Utrzymywano infrastrukturę oraz zrealizowano wskaźniki zgodnie z Umową unijną na zadanie „Rewitalizacja zespołu pałacowo-parkowego w Warce”. Opiekowano się zbiorami i ekspozycjami stałymi, świadczone usługi przewodnickie dla grup zorganizowanych oraz gości indywidualnych.

W 2019 r. instytucja przypominała ważne rocznice takie jak: 240. rocznicę śmierci Kazimierza Pułaskiego, 100. lecie zawiązania stosunków dyplomatycznych między Polską a Stanami Zjednoczonymi oraz 20-lecie samorządu Powiatu Grójeckiego. Była współorganizatorem Dnia Muzealnika na Mazowszu i obchodów 20-lecia Stowarzyszenia Muzealników Polskich, Oddział Mazowiecki.

Zorganizowano cztery nowe, własne wystawy czasowe. Na początku roku pokazywano jeszcze ekspozycję z 2018 r. Trzy wystawy wypożyczono z innych instytucji, jedną współorganizowano. W sumie udostępniono zwiedzającym 9 wystaw czasowych.

Kontynuowano działalność koncertową, organizowano spotkania, wykłady, pokazy filmów. Prowadzono działalność edukacyjną dla dzieci i młodzieży, zorganizowano uroczystości

patriotyczne. Z okazji Międzynarodowego Dnia Muzeów instytucja włączyła się w ogólnopolską akcję Nocy Muzeów organizując nocne zwiedzanie ekspozycji i towarzyszące wydarzenia, w tym koncerty i pokazy filmów w „Kinie Muzeum”. Podczas wakacji Muzeum włączyło się w między muzealną grę „Raz, dwa, trzy, warszawiakiem jesteś ty”, organizowaną przez Muzeum Powstania Warszawskiego.

W drugiej połowie roku zorganizowano 4 spotkania w ramach cyklu „Akademia Polonijna”. We wrześniu Muzeum włączyło się w ogólnopolską akcję Pary Prezydenckiej „Narodowe Czytanie”, promującą czytelnictwo i polską kulturę. Na terenie parku przy Centrum Edukacyjno-Muzealnym kilkudziesięciu lektorów czytało fragmenty „Noweli Polskich”.

W październiku zorganizowano Dzień Kazimierza Pułaskiego w 240. rocznicę śmierci Bohatera Polski i USA, z udziałem wielu pocztów sztandarowych, orkiestry wojskowej, delegacji Ambasady USA, władz państwowych i samorządowych, instytucji i organizacji, którym patronuje Kazimierz Pułaski. Tego dnia otwarto wystawę czasową pt. „Pamięć. Tożsamość. Dziedzictwo. Pomniki Kazimierza Pułaskiego w Polsce i USA”. Na realizację wystawy Muzeum otrzymało dotację Ministerstwa Kultury i Dziedzictwa Narodowego.

W ciągu całego roku prowadzono działania promocyjne. Podejmowano je w społeczności lokalnej poprzez rozmieszczanie materiałów informacyjnych w terenie, a także w prasie lokalnej i mediach społecznościowych. Na bieżąco prowadzono stronę internetową www.muzeumpulaski.pl, utrzymywało kontakt z publicznością na Facebooku.

W ramach działań promocyjnych na zewnątrz, instytucja przyłączyła się do takich akcji jak: „Koleją do Kultury”, „Weekend za pół ceny” czy akcji MKiDN „60+Kultura”.



RAPORT O STANIE POWIATU 2019

Muzeum współpracowało z Mazowiecką Regionalną Organizacją Turystyczną. Rozwijano działalność kawiarenki muzealnej „Café Savannah”, przy której w ciągu całego lata działała „Letnia strefa muzyki” (koncerty w parku, na tarasie). Przez cały rok pielęgnowano zabytkowy park i jego infrastrukturę.

W 2019 r. z oferty Muzeum skorzystało łącznie **20 401 osób** (więcej o 3315 osób niż w roku ubiegłym), nie ewidencjonowano zwiedzających w zabytkowym parku. Liczba korzystających z oferty Muzeum powiększa się z roku na rok. Znaczna część korzysta z oferty Muzeum bezpłatnie.

W okresie sprawozdawczym opracowano, zatwierdzono u Organizatorów i wprowadzono nowy *Regulamin Organizacyjny Muzeum im. Kazimierza Pułaskiego w Warce*, zmieniono wewnętrzną strukturę organizacyjną.

Muzeum otrzymało 2 dary, które wpisano do zbioru muzealiów. Do zbiorów biblioteki muzealnej wprowadzono zakupione i darowane książki 272 szt.

Dzięki funduszom z Ministerstwa Kultury i Dziedzictwa Narodowego rozpoczęto realizację zadania konserwatorskiego pn. „Konserwacja kolekcji zegarów z Muzeum im. Kazimierza Pułaskiego w Warce”. Celem całego zadania jest konserwacja kolekcji 11 zegarów z okresu XVIII – XIX w. W 2019 r. poddano pracom konserwatorskim 3 zabytkowe zegary.

25 września, podczas XIII Sejmiku Turystycznego Województwa Mazowieckiego Muzeum im. K. Pułaskiego w Warce otrzymało certyfikat „**Najlepszy Produkt Turystyczny na Mazowszu**”. Wyróżnienie zostało przyznane w drodze konkursu, którego koordynacją zajmuje się Mazowiecka Regionalna Organizacja Turystyczna.

Na dzień 31.12.2019 r. Muzeum zatrudniało 22 osoby, tj. 22 etaty. W 2019 r. podstawą gospodarki finansowej Muzeum im. Kazimierza Pułaskiego w Warce był *Plan finansowy* ustalony Zarządzeniem Dyrektora nr 3/2019 z dnia 19.02.2019 r. z późniejszymi zmianami.

Przychody Muzeum wyniosły ogółem: **1 951 095,57 zł**. Dotacja podmiotowa Powiatu Grójeckiego: 840 720,00 zł. Dotacja podmiotowa Ministra Kultury i Dziedzictwa Narodowego: 930 000,00 zł w tym dotacja celowa w wysokości 90 000,00 zł na sfinansowanie wystawy czasowej „Pomniki Kazimierza Pułaskiego w Polsce i USA” i „Konserwację kolekcji zegarów ze zbiorów Muzeum...” etap I. Przychody własne Muzeum wyniosły **102 372,57 zł** i pochodziły ze sprzedaży biletów, usług przewodnickich, lekcji muzealnych, wydawnictw, organizacji koncertów, darowizn oraz sprzedaży oferty kawiarenki muzealnej. Muzeum otrzymało darowizny na kwotę 13 779,11 zł:

1. z Grupy Żywiec na realizację zadania: „Letnia strefa muzyki” w wysokości 10 000,00 zł.
2. od firm prywatnych 2 200,00 zł – na wydanie II tomu materiałów pokonferencyjnych pt. *Polacy w Ameryce*
3. od osób fizycznych i firm prywatnych w kwocie 1 579,11,00 zł, w tym rzeczowe 860,61 zł (wpłaty za toalety, gastronomiczne na Dzień Kazimierza Pułaskiego i inne).

Łączne koszty związane z działalnością statutową muzeum za 2019 r. wyniosły **337 923,19 zł** i stanowiły 97,61 % ustalonego planu rocznego na 2019 r., w tym na konserwację obiektów, prowadzenie działalności wystawienniczej, edukacyjnej, imprez kulturalnych, działalności wydawniczej i pielęgnacji zabytkowego parku.



RAPORT O STANIE POWIATU 2019

Znaczną część kosztów przeznaczono na wynagrodzenia tj. 986 758,65 zł i pochodne 187 539,43 zł, a pozostałą część w dużej mierze stanowiły koszty związane z utrzymaniem zabytkowego pałacu i Centrum Edukacyjno-Muzealnego:

1. energia 118 494,75 zł, co stanowi 94,80% planu rocznego,
2. usługi utrzymania pałacu (monitoring, ubezpieczenie, telefony itd.) 8 420,00 zł, co stanowi 93,56% planu rocznego,
3. usługi utrzymania budynku CEM (monitoring, ubezpieczenie, telefony itd.) 36 293,66 zł, co stanowi 95,51% planu rocznego,
4. pielęgnacja parku – 54 173,50 zł, to stanowi 98,17% planu rocznego,
5. materiały (art. biurowe, środki czystości, żarówki itp.) 48 827,00 zł, co stanowi 82,76% planu rocznego,
6. konserwacja i przeglądy techniczne budynków, urządzeń i samochodu – 45 419,16 zł, co stanowi 93,65% planu rocznego,
7. zakup wyposażenia (w tym m.in.: komputera, mat do siedzenia dla dzieci, drukarki, szafek BHP, mównicy z plexi; krzesełek do kawiarenki, namiotów do imprez plenerowych i podgrzewaczy na zewnątrz - w ramach otrzymanego dofinansowania z Grupy Żywiec –

23 712,18 zł, co stanowi 94,85% planu rocznego.

W drugiej połowie roku, dzięki dotacji celowej Ministra Kultury i Dziedzictwa Narodowego zrealizowano zadanie dot. zakupów inwestycyjnych „Zakup aparatu fotograficznego z obiektami dla Muzeum im. Kazimierza Pułaskiego w Warce”, na kwotę 10 818,00 zł.



RAPORT O STANIE POWIATU 2019

IX. INWESTYCJE STAROSTWA POWIATOWEGO W GRÓJCU

1. REMONTY BUDYNKÓW PRZEPROWADZONE PRZEZ POWIAT GRÓJECKI

W 2019 roku zostały przeprowadzone następujące remonty:

1. Remont dachu budynku Starostwa Powiatowego w Grójcu, ul. Józefa Piłsudskiego 59 – łączna kwota 6 150,00 zł.
2. Remont instalacji elektrycznej w budynku Zespołu Szkół w Grójcu przy ul. Ks. Piotra Skargi 12 – łączna kwota 26 300,00 zł.
3. Udrożnienie przewodów kominowych wentylacyjnych wraz z wymianą kratki wentylacyjnych w budynku Liceum Ogólnokształcącym w Grójcu przy ul. Poświętne 17 – łączna kwota 3 610,00 zł.
4. Remont dachu Sali gimnastycznej oraz łącznika Sali gimnastycznej z budynkiem LO w Grójcu przy ul. Poświętne 17 – łączna kwota 168 076,18 zł.
5. Remont instalacji c.o. w budynku Lipie 19, gm. Błędów (własność Skarbu Państwa) – łączna kwota 393,60 zł.
6. Remont dwóch sanitariatów w Zespole Szkół w Grójcu przy ul. Ks. Piotra Skargi 12 – łączna kwota 127 920,00 zł.
7. Remont pokrycia dachowego w budynku Lipie 19, gm. Błędów (własność Skarbu Państwa) – łączna kwota 53 998,08 zł.
8. Remont odpływu kanalizacyjnego w budynku Starostwa Powiatowego w Grójcu, ul. Józefa Piłsudskiego 59 – łączna kwota 650,00 zł.
9. Rozbiórka muszli amfiteatru przy ZSP w Grójcu przy ul. Ks. Piotra Skargi – łączna kwota 8 892,90 zł.
10. Renowacja parkietu wraz z materiałem w budynku Starostwa Powiatowego w Grójcu przy ul. J. Piłsudskiego 59 – łączna kwota 14 149,92 zł.
11. Konserwacja korytarza w budynku Starostwa Powiatowego w Grójcu przy ul. J. Piłsudskiego 59 – łączna kwota 2 460,00 zł.
12. Cyklinowanie parkietu pracowni Informatycznej w LO Grójec – łączna kwota 3 997,50 zł.
13. Wykonanie regulacji drzwi w budynku przy ul.P.O.W.4 w Grójcu – łączna kwota 280,00 zł.
14. Naprawa wentylacji w budynku przy ul.P.O.W.4 w Grójcu – łączna kwota 500,00 zł
15. Montaż metalowej wiaty wolnostojącej – łączna kwota 4 920,00 zł.
16. Konserwacja platformy dla osób niepełnosprawnych przy budynku Starostwa Powiatowego w Grójcu przy ul. Piłsudskiego 59 łączna kwota - 1 328,40 zł.

W 2019 roku Powiat Grójecki wykonał remonty na łączną kwotę **423 626,58 zł** (słownie: czterysta dwadzieścia trzy tysiące sześćset dwadzieścia sześć 58/100 złotych).



RAPORT O STANIE POWIATU 2019

2. INWESTYCJE W OBIEKTACH PRZEPROWADZONE PRZEZ POWIAT GRÓJECKI

1. „Termomodernizacja wraz z wymianą stolarki okiennej i drzwiowej, remontem i przebudową instalacji centralnego ogrzewania, instalacji wodno – kanalizacyjnej, instalacji elektrycznej wraz z budową i montażem kolektorów słonecznych dla potrzeb budynku mieszkalnego – Dom Pomocy Społecznej w Tomczycach.”

Zadanie współfinansowane z Europejskiego Funduszu Regionalnego w ramach Osi Priorytetowej IV „Przejdźcie na gospodarkę niskoemisyjną” Działania 4.2 „Efektywność Energetyczna Regionalnego Programu Operacyjnego Województwa Mazowieckiego na lata 2014-2020

Kwota dofinansowania : 1 223 551,15 zł
Powiat Grójecki - 1 425 296,17 zł
Całkowity koszt inwestycji : 2 648 847,32 zł

2. „Przebudowa boiska sportowego wielofunkcyjnego przy Zespole Szkół Ponadgimnazjalnych w Warce.”

Zadanie realizowane w ramach „Mazowieckiego Instrumentu Wsparcia Infrastruktury Sportowej MAZOWSZE 2019”

Kwota dofinansowania - 95 250,00 zł (środki z budżetu Województwa Mazowieckiego)
Powiat Grójecki - 313 232,30 zł
Całkowity koszt inwestycji : 408 482,30 zł

ŁĄCZNA KWOTA INWESTYCJI W OBIEKTACH : 3 057 329,62 ZŁ

3. Inwestycje na drogach powiatowych

GMINA BELSK DUŻY

1. Wykonanie przebudowy drogi powiatowej nr 1606 W Dobryszew – Trzyłatków, na odcinku o długości 1000,00mb przez wieś Odrzywolek

Wartość robót - 458 421,00zł

Dotacje od Marszałka Województwa - 81 000,00zł

Koszty realizacji zadania w wysokości 60/40 :

Powiat Grójecki - 150 968,40zł

Gmina Belsk Duży - 226 452,60 zł



RAPORT O STANIE POWIATU 2019

2.Przebudowa drogi powiatowej nr 1618W Stara Wieś – Błędów, w miejscowości

Skowronki na odcinku od km 1+700 do km 2+000 o długości 300,00mb

Wartość robót - 432 837,00zł

Zadanie realizowane w ramach środków na usuwanie kłesk noszących znamiona kłesk żywnościowych 80% od Wojewody Mazowieckiego - 346 269,00zł

Koszty realizacji zadania w wysokości 60/40 :

Powiat Grójecki - 34 628,00zł

Gmina Belsk Duży - 51 940,00zł

GMINA BŁĘDÓW

1.Przebudowa drogi powiatowej nr 1620 W Wilków-Popowice ,w miejscowości Bolesławiec na odcinku od km 3+100 do km 3+240 o długości 140,00mb, w miejscowości Potencjanów na odcinku od km 4+860 do km 5+150 o długości 290,00mb, w miejscowości Huta Błędowska na odcinku od km 9+450 do km 9+ 970 o długości 520,00mb, razem o długości 950,00mb”

Wartość robót - 1 166 493,00zł

Zadanie realizowane w ramach środków na usuwanie kłesk noszących znamiona kłesk żywnościowych 80% od Wojewody Mazowieckiego - 933 194,00zł

Koszty realizacji zadania w wysokości 60/40 :

Powiat Grójecki - 93 320,00zł

Gmina Błędów - 139 979,00zł

2.Przebudowa drogi powiatowej nr 1627W Łęczeszycy-Błędów, w miejscowości Dąbrówka Stara na odcinku od km 3+000 do km 3+700 o długości 700,00mb

Wartość robót - 835 472,00 zł

Zadanie realizowane w ramach środków na usuwanie kłesk noszących znamiona kłesk żywnościowych 80% od Wojewody Mazowieckiego - 668 377,00zł

Koszty realizacji zadania w wysokości 60/40 :

Powiat Grójecki - 66 839,00zł

Gmina Błędów - 100 256,00zł



RAPORT O STANIE POWIATU 2019

3.Przebudowa drogi powiatowej nr1614W Trzylatków-Kozietuły, przez miejscowości: Roztworów, Bielany, Kozietuły o długości 2410,00mb

Wartość robót - 2 106 715,14 zł

Dotacja od Marszałka Województwa - 1 251 640,05 zł

Dotacja od Wojewody Mazowieckiego - 808 633,81 zł

Koszty własne realizacji zadania:

Powiat Grójecki - 23 000,00 zł

Gmina Błędów - 23 441,28 zł

4. Przebudowa drogi powiatowej nr1614W Trzylatków-Kozietuły , przez miejscowości: Roztworów, Bielany, Kozietuły - przebudowa zjazdów 6 sztuk

Wartość robót- 15 498,00 zł

Koszty własne realizacji zadania w wysokości :

Powiat Grójecki - 5 166,00zł

Gmina Błędów - 10 332,00zł

GMINA CHYNÓW

1.Wykonanie przebudowy drogi powiatowej nr 1675W Wola Chynowska, przez m. Chynów na odcinku długości 840,00mb

Wartość robót - 417 977,93zł

Dotacja od Marszałka Województwa- 208 988,93zł

Koszty własne realizacji zadania w wysokości :

Powiat Grójecki - 83 608,00zł

Gmina Chynów - 125 381,00zł

2.Wykonanie przebudowy drogi powiatowej nr 1675W Wola, Chynowska na odcinku przez m. Chynów II Etap o długości 415, 00mb

Wartość robót - 241 000,00zł

Koszty własne realizacji zadania w wysokości:

Powiat Grójecki - 66 393,00zł

Gmina Chynów - 174 607,00zł

Remont dróg powiatowych i budowa chodnika wykonana przez Gminę Chynów ze środków finansowych Powiatu , jako udzielenie dotacji celowej.



RAPORT O STANIE POWIATU 2019

4. Wykonanie remontu drogi powiatowej nr 1653W Drwalew-Kukały, na odcinku o długości 530,00mb

Wartość robót - 197 525,70zł

Koszty własne realizacji zadania w wysokości:

Powiat Grójecki - 100 000,00zł

Gmina Chynów - 97 525,70zł

5. Wykonanie chodnika w ciągu drogi powiatowej nr 1676W Chynów-Rososzka, w m. Chynów na odcinku o długości - 950,00mb

Wartość robót - 178 390,59zł

Koszty własne realizacji zadania w wysokości :

Powiat Grójecki - 50 000,00zł

Gmina Chynów - 128 390,59zł

6. Wykonanie remontu drogi powiatowej Nr 1676W Chynów-Rososzka, na odcinku o długości 500,00mb

Wartość robót - 198 497,40zł

Koszty własne realizacji zadania w wysokości :

Powiat Grójecki - 100 000,00zł

Gmina Chynów - 98 497,40zł

GMINA GRÓJEC

1. Wykonanie przebudowy drogi powiatowej nr 1604W Szczęsna-Roźce, na odcinku przez m. Bikówek o długości 2350 ,00mb

Wartość robót- 1 811 252,93 zł

Dotacja od Marszałka Województwa - 1 075 714,33 zł

Koszty własne realizacji zadania w wysokości 50/50 :

Powiat Grójecki - 367 769,36 zł

Gmina Grójec - 367 769,24 zł



RAPORT O STANIE POWIATU 2019

2. Wykonanie przebudowy drogi powiatowej nr 1604W Szczęsna-Rożce, na odcinku przez m. Bikówek o długości 2350,0mb - przebudowa zjazdów 19 sztuk

Wartość robót - 49 077,00zł

Koszty własne realizacji zadania w wysokości 50/50 :

Powiat Grójecki - 24 538,50 zł

Gmina Grójec - 24 538,50 zł

3. Remont urządzeń sygnalizacji świetlnej zlokalizowanej w pasie dróg powiatowych w Grójcu

Wartość robót - 90 000,00zł

Koszty własne realizacji zadania w wysokości :

Powiat Grójecki - 42 500,00zł

Gmina Grójec - 47 500,00zł

GMINA JASIENIEC

1. Przebudowa drogi powiatowej Nr 1661W Zaborówek- Gośniewice, na odcinku Gniejewice- Gośniewice o dl. 1150,00mb

Wartość robót - 354 333,00zł

Koszty własne realizacji zadania w wysokości:

Powiat Grójecki - 141 733,00zł

Gmina Jasieniec - 212 600,00zł

2. Przebudowa drogi powiatowej Nr 1675W Wola Boglewska- Murowanka, na odcinku o długości 2902,00mb

Wartość robót - 2 160 346,42 zł

Dotacja od Wojewody Mazowieckiego - 1 728 277,00zł

Koszty własne realizacji zadania w wysokości 50/50:

Powiat Grójecki - 216 034,71zł

Gmina Jasieniec - 216 034,71zł



RAPORT O STANIE POWIATU 2019

GMINA MOGIELNICA

1.Przebudowa drogi powiatowej nr 1104W w msc. Świdno, na odcinku o długości 750,00mb

Wartość robót - 202 027,50zł

Koszty własne realizacji zadania w wysokości :

Powiat Grójecki - 60 608,25zł

Gmina Mogielnica - 141 419,25zł

2.Przebudowa drogi powiatowej nr1614W Trzylatków-Kozietuły, przez miejscowości: Roztworów, Bielany, Kozietuły na odcinku o długości 1120,00mb

Wartość robót - 1 044 408,57zł

Dotacja od Marszałka Województwa - 620 111,19zł

Dotacja od Wojewody Mazowieckiego - 400 628,66zł

Koszty własne realizacji zadania:

Powiat Grójecki - 12 055,00zł

Gmina Mogielnica - 11 613,72zł

3. Przebudowa drogi powiatowej nr1614W Trzylatków-Kozietuły, przez miejscowości: Roztworów, Bielany, Kozietuły - przebudowa zjazdów 11 sztuk

Wartość robót - 28 413,00zł

Koszty własne realizacji zadania:

Powiat Grójecki - 9 471,00zł

Gmina Mogielnica - 18 942,00zł

GMINA NOWE MIASTO

1.Przebudowa drogi powiatowej Nr 1692W Zdżary-Domaniewice, na odcinku o długości 1868,00mb oraz Przebudowa drogi powiatowej Nr 1689W Domaniewice-Bieliny-Łęgonice na odcinku o długości 1047,00mb

Wartość robót - 2 238 216,44zł

Dotacja od Wojewody Mazowieckiego - 1 790 573,00zł

Koszty własne realizacji zadania 50/50:

Powiat Grójecki - 223 821,72zł

Gmina Nowe Miasto - 223 821,72zł



RAPORT O STANIE POWIATU 2019

GMINA PNIEWY

1. Wykonanie przebudowy drogi powiatowej nr 1602W Wilczoruda – Michrów, przez miejscowości: Jurki, Kruszew, Michrów na odcinku o długości - 5287,00mb

Wartość robót - 7 624 707,74 zł

Dotacja od Wojewody Mazowieckiego - 3 562 999,00zł

Koszty własne realizacji zadania 50/50:

Powiat Grójecki - 2 030 854,37 zł

Gmina Pniewy - 2 030 854,37 zł

2. Przebudowa drogi powiatowej nr 1607W Konie-Wilków na odcinku Wilczoruda Parcela- Ciechlin, od km 3+190 do km 4+990 na odcinku o długości 1800,00mb

Wartość robót 1 843 667,00zł

Zadanie realizowane w ramach środków na usuwanie kłesk noszących znamiona kłesk żywnościowych 80% od Wojewody Mazowieckiego - 1 364 626,00zł

Koszty własne realizacji zadania 60/40:

Powiat Grójecki - 191 617,00zł

Gmina Pniewy - 287 424,00zł

3. Przebudowa drogi powiatowej nr 1612W Rożce- Ciechlin msc. Ginetówka, na odcinku od km 3+790 do km 5+060 na odcinku o długości 1270,00mb

Wartość robót -766 950,00zł

Zadanie realizowane w ramach środków na usuwanie kłesk noszących znamiona kłesk żywnościowych 80% od Wojewody Mazowieckiego - 613 559,00zł

Koszty własne realizacji zadania 60/40:

Powiat Grójecki - 61 357,00zł

Gmina Pniewy - 92 034,00zł



RAPORT O STANIE POWIATU 2019

GMINA WARKA

1.Przebudowa drogi powiatowej Nr 1667 W Wola Boglewska- Palczew, na odcinku Biskupice Stare- Gucin o długości 1150,00mb

Wartość robót - 415 951,12zł

Koszty własne realizacji zadania 60/40:

Powiat Grójecki - 166 380,52zł

Gmina Warka - 249 570,60 zł

Ogółem Powiat - 4 322 662,83 zł

Ogółem Gminy - 5 100 906,68 zł

Ogółem Dotacje - 15 454 590,97 zł

ŁĄCZNIE POWIAT + GMINY + DOTACJE - 24 878 160,48 ZŁ

4. Dokumentacja projektowa

Gmina Belsk Duży

Wykonanie dokumentacji projektowej na przebudowę części ciągu drogi powiatowej nr 1610W Sadków Lewiczyn na odcinku od km 3+600 w miejscowości Belsk Duży do km 9+850 w miejscowości Lewiczyn

Wartość dokumentacji - 129 642,00zł

Gmina Belsk Duży - 129 642,00zł

Gmina Grójec

Wykonanie dokumentacji projektowej na przebudowę ul. Poświętne w Grójcu wraz z przebudową ul. P. Skargi w Grójcu

Wartość dokumentacji - 55 000,00zł

Koszty własne realizacji zadania w wysokości:

Powiat Grójecki - 22 000,00zł

Gmina Grójec - 33 000,00zł



RAPORT O STANIE POWIATU 2019

Gmina Chynów

Wykonanie dokumentacji projektowej na przebudowę drogi powiatowej nr 1672W

Warka-Chynów, na odcinku położonym na terenie gminy Chynów

Wartość dokumentacji - 24 600,00zł

Gmina Chynów - 24 600,00zł

Gmina Mogielnica

Wykonanie dokumentacji projektowej na przebudowę drogi powiatowej nr 1633 W

Mogielnica - Dziarnów, w ciągu ul. Dziarnowskiej w Mogielnicy

Wartość dokumentacji - 50 000,00zł

Gmina Mogielnica - 50 000,00zł

Gmina Warka

Wykonanie dokumentacji projektowej na przebudowę drogi powiatowej nr 1672W Warka-Chynów, na odcinku od granicy gminy Chynów do granicy administracyjnej miasta Warka

Wartość dokumentacji - 24 600,00zł

Gmina Warka - 24 600,00zł

Ogółem Powiat - 22 000,00zł

Ogółem Gminy - 261 842,00zł

RAZEM - 283 842,00 ZŁ



RAPORT O STANIE POWIATU 2019

5. Powiatowy Zarząd Dróg

Powiatowy Zarząd Dróg w Grójcu administruje siecią drogową liczącą blisko 601,4 km w tym 22 km dróg gruntowych i 30 km w granicach adm. miast.

Gmina Belsk Duży – 69,44 km

Gmina Błędów – 79,99 km

Gmina Chynów – 68,93 km

Gmina Goszczyn – 34,30 km

Gmina i Miasto Grójec – 44,74 km

Gmina Jasieniec – 55,38 km

Gmina i Miasto Mogielnica – 70,02 km

Gmina i Miasto N. Miasto – 51,52 km

Gmina Pniewy – 37,98 km

Gmina i Miasto Warka – 89,09 km

Ponadto w ciągach dróg powiatowych znajdują się 50 obiektów inżynierskich o rozpiętości od 2,3m do 117m oraz 380 przepustów o różnych średnicach.

RODZAJE PRAC KONSERWACYJNYCH NA DROGACH POWIATOWYCH

Prace związane z bieżącym utrzymaniem dróg dzielą się na prace letnie i prace zimowe.

Prace letnie to min. :

- Remonty cząstkowe dróg masą na gorąco, emulsją asf. I grysami
- Roboty ziemne: zbieranie poboczy, oczyszczanie rowów
- Profilowanie dróg gruntowych
- Przebudowa przelomów
- Remonty przepustów
- Prace związane z BRD tj. Wymiana, konserwacja, montaż nowego oznakowania
- Utrzymanie zieleni /koszenie traw, pielęgnacja drzew itp./



RAPORT O STANIE POWIATU 2019

Prace zimowe to przede wszystkim:

- Zimowe utrzymanie dróg /odsnieżanie, posypywanie/
- Zimowe utrzymanie zieleni /wycinka krzaków, drzew zagrażających bezpieczeństwu/
- Remonty cząstkowe masą na zimno.

ZESTAWIENIE REMONTÓW CZĄSTKOWYCH

1. EMULSJĄ ORAZ GRYSAMI- 21 000 M²- 628 000 PLN
2. MASĄ NA ZIMNO-1 200 M² - 84 000 PLN
3. MASĄ NA GORĄCO- 1 125 M² - 68 500 PLN
4. DESTRUKTEM ASFALTOWYM- 2 800 M² -21 000 PLN
5. TŁUCZNIEM- 700 M² - 9 000 PLN

RAZEM **810 500 PLN**

ROBOTY ZIEMNE – PROFILOWANIE POBOCZY

- CHYNÓW – NOWA WIEŚ MSC. BUDZISZYN- 1 140 M²
- WOLA BOGLEWSKA – MUROWANAKA MSC. GOŁĘBIÓW -3 000 M²
- TRZYŁĄTKÓW – DAŃKÓW ODC. ZIEMIĘCIN – ZALESIE- 9 000 M²
- SADKÓW – LEWICZYN MSC. BELSK DUŻY- 500 M²
- DRWAŁEW – KUKAŁY- 200 M²
- WARKA – CHYNÓW MSC. GOŚNIEWICE- 1 000 M²
- CHYNÓW – GROBICE MSC. SUŁKOWICE -225 M²
- KĘPINA – PRZYBYSZEW MSC. LEWICZYN- 4 500 M²
- ROŻCE – CIECHLIN- 700 M²



RAPORT O STANIE POWIATU 2019

FAŁĘCICE – NOWE MIASTO MSC. ŚWIDNO- 800 M²

STRYKÓW – ŚWIDNO MSC. ŚWIDNO- 280 M²

CHYNÓW – PODGÓRZYCE ODC. WIDOK – ZALESIE-4 000 M²

DOBRYSZEW – TRZYLATKÓW MSC. LIPIE-400 M²

BŁĘDÓW – WILKÓW ODC. WILKÓW – ŁASZCZYN- 1 800 M²

RAZEM 27 545 M² 107 400 PLN

UZUPEŁNIENIE POBOCZY DESTRUKTEM ASFALTOWYM pozyskanym nieodpłatnie przez PZD w Grójcu.

DOBRYSZEW – TRZYLATKÓW ODC. WILCZOGÓRA – ROSOCHÓW 2 100 M²

KĘPINA – PRZYBYSZEW ODC. KĘPINA – LEWICZYN- 3 500 M²

TRZYLATKÓW – KOZIETUŁY M. TRZYLATKÓW - 700 M²

BŁĘDÓW – WILKÓW M. BŁĘDÓW- 60 M²

GRÓJEC – MIEDZECHÓW ODC. KOCISZEW – MIEDZECHÓW- 210 M²

NOWE MIASTO – ROSZKOWA WOLA M. ŁĘGONICE140 M²

ŁĘCZESZYCE – BŁĘDÓW - 280 M²

ROSOCHA – DW707- 3 600 M²

KŁONOWA WOLA – BOROWE ODC. PRZEZ MAGIEROWĄ WOLĘ- 600 M²

KĘPINA – PRZYBYSZEW ODC. KĘPINA – LEWICZYN- 3 500 M²

SKURÓW – WILCZOGÓRA MSC. OCZESAŁY - 600 M²

NOWE MIASTO – ULÓW M. BOROWINA- 1 200 M²

FAŁĘCICE – NOWE MIASTO M. GOSTOMIA- 130 M²

ŁĘCZESZYCE – BŁĘDÓW M. KOZIEL -700 M²

CHYNÓW – PODGÓRZYCE MSC. KONARY-1440 M²



RAPORT O STANIE POWIATU 2019

WOLA BOGLEWSKA – MUROWANKA- 2 350 M²

CHYNÓW – NOWA WIEŚ ODC. CHYNÓW – BUDZISZYNEK- 2940 M²

RAZEM 24 050 M² 359 800 PLN

LIKWIDACJA MIEJSC PRZEŁOMOWYCH, DOZIARNAINIE DRÓG GRUNTOWYCH KRUSZYWEM

WARKA – CHYNÓW M. GOŚNIEWICE

-WYKONANIE WYKOPU 1,2 M

-WYKONANIE WARSTWY ODSĄCZAJACEJ 15CM

-WYKONANIE PODBUDOWY Z KRUSZYWA 31/63 60CM

-WYKONANIE PODBUDOWY Z KRUSZYWA 0/31,5 20CM

-WYKONANIE WARSTWY Z DESTRUKTU 20CM

RAZEM 65 000 PLN

DOZIARNIANIE DRÓG GRUNTOWYCH TŁUCZNIEM

MATERIAŁ 450 MG

FAŁĘCICE – NOWE MIASTO

ŁYCHÓW – WROCISZEW

NOWE MIASTO – ULÓW

RAZEM 36 000 PLN

REMONTY PRZEPUSTÓW

DRWALEW – KUKAŁY M. KUKAŁY-12 000 PLN

CHYNÓW – NOWA WIEŚ M. ZAWADY 7 000 PLN

STARA WIEŚ – GOSZCZYN M. JAKUBÓW 4 500 PLN

GRÓJEC – MIEDZECHÓW M. MIEDZECHÓW 2 000 PLN

KONIE – WILKÓW M. WILCZORUDA 2 000 PLN

WILCZORUDA – MICHRÓW M. MICHRÓW 2 500 PLN



RAPORT O STANIE POWIATU 2019

SADKÓW – LEWICZYN M. BELSK DUŻY 6 000 PLN

KONIE – WILKÓW ODC. LAS CIECHLIN 4 SZT. 8 000 PLN

RAZEM 44 000 PLN

REMONT DREWNIANEJ KONSTRUKCJI MOSTU W GŁÓWCZYNIE

RAZEM 37 000 PLN

UTRZYMANIE CZYSTOŚCI OBIEKTÓW MOSTOWYCH

- USUWANIE ZANIECZYSZCZEŃ (PIACH, BŁOTO)

- WYKASZANIE TRAW I CHWASTÓW ORAZ WYCINKA KRZAKÓW NA SKARPACH I PRZYCZÓLKACH

RAZEM 15 000 PLN

RENOWACJA ROWÓW ODWADNIAJĄCYCH

DOBRYSZEW – TRZYŁATKÓW MSC. LIPIE 200 MB

STRYKÓW – ŚWIDNO MSC. ŚWIDNO 80 MB

FALĘCICE – NOWE MIASTO MSC. ŚWIDNO 800 MB

BŁĘDÓW – WILKÓW ODC. WILKÓW ŁASZCZYN 700 MB

WOLA BOGLEWSKA – MUROWANKA MSC. GOŁĘBIÓW 2 000 MB

STARA WIEŚ – GOSZCZYN MSC. JAKUBÓW, BĄDKÓW 100 MB

SADKÓW – LEWICZYN MSC. BELSK DUŻY 250 MB

CHYNÓW – NOWA WIEŚ MSC. BUDZISZYN , ZAWADY 480 MB

CHYNÓW – GROBICE MSC. SUŁKOWICE 150 MB

ROŻCE – CIECHLIN MSC. CIECHLIN 1 100 MB

KONIE – WILKÓW MSC. WILCZORUDA 90 MB

RAZEM 65 900 PLN 5 950 MB,



RAPORT O STANIE POWIATU 2019

WYKONANIE DRENAŻU FRANCUSKIEGO

SZCZĘSNA – ROŻCE msc. WORÓW	40 MB
CHYNÓW – GROBICE msc. SUŁKOWICE	150 MB
RAZEM 23 500 PLN	190 MB

UTRZYMANIE ZIELENI

WYCINKA ORAZ UTYLIZACJA KRZAKÓW ORAZ SAMOSIEWÓW:

FAŁĘCICE – NOWE MIASTO ODC. BOROWE – MICHAŁOWICE		
SADKÓW – LEWICZYN ODC. ROSOCHÓW – BELSK DUŻY		
DOBRYSZEW – TRZYLATKÓW ODC. DOBRYSZEW - WILCZOGÓRA		
DOBRYSZEW – TRZYLATKÓW ODC. ROSOCHÓW – ALEKSNADRÓWKA		
WOLA BOGLEWSKA – MUROWANKA ODC. GOŁĘBIÓW		
GRÓJEC – MIEDZECHÓW ODC. KOCISZEW		
KĘPINA – CZACHÓW ODC. WÓLKA TUROWSKA		
JASIENIEC – PROMNA ODC. GOŚNIEWICE – ŁYCHÓ		
JASIENIEC – PROMNA ODC. LEŻNE – ZBROSZA DUŻA		
TWORKI – OSINY ODC. TWORKI		
LIPIE – MACHNATKA		
BARCICE – PIECZYSKA		
CHYNÓW – PIECZYSKA		
SZCZĘSNA – ROŻCE		
ROŻCE – RĘBOWOLA		
NOWE MIASTO – DOMANIEWICE		
NOWE MIASTO – KLWÓWKOCISZEW – BUDZISZYNEK		
MOGIELNICA – TOMCZYCE		
RAZEM	58 200 M²	114 500 PLN



RAPORT O STANIE POWIATU 2019

MECHANICZNE KOSZENIE TRAW I CHWASTÓW W CIĄGACH DROGOWYCH – DWUKROTNIE

536 KM OBUSTRONNIE

180 900 PLN

RĘCZNE KOSZENIE TRAW I CHWASTÓW

- W TRÓJKĄTACH WIDOCZNOŚCI NA SKRZYŻOWANIACH
- PRZY BARIERACH ENERGOCHŁONNYCH
- WOKÓŁ OZNAKOWANIA PIONOWEGO

RAZEM 15 000 PLN

WYCINKA DRZEW

GRÓJEC – MIEDZECHÓW	6 SZT.
KEPINA – PRZYBYSZEW	2 SZT.
BARCICE – PIECZYSKA	2 SZT.
WOLA BOGLEWSKA – MUROWANKA	7 SZT.
KONIE – WILKÓW	4 SZT.
DOBRYSEW – TRZYLĄTKÓW	5 SZT.
CHYNÓW – NOWA WIEŚ	1 SZT.

WYCINKA KONARÓW OGRANICZAJĄCYCH SKRAJNIĘ DROGI

SADKÓW – LEWICZYN ODC. REZERWAT MODRZEWINA

DOBRYSEW – TRZYLĄTKÓW ODC. REZERWAT MODRZEWINA

CHYNÓW – PIECZYSKA ODC. WOLA PIECZYSKA

ŻDŹARY – DOMANIEWICE ODC. ŻDŹARY

MOGIELNICA – POPOWICE

MOGIELNICA - DZIARNÓW

CHYNÓW – NOWA WIEŚ ODC. BUDZISZYN – EDWARDÓW



RAPORT O STANIE POWIATU 2019

KOCISZEW – MIĘSY MSC. KOCISZEW

GRÓJEC – MIEDZECHÓW MSC. KROBÓW

LIKwidACJA WIATROŁOMÓW

- TEREN OBWODU DROGOWEGO

RAZEM 18 000 PLN

OZNAKOWANIE PIONOWE I POZIOME

WYMIANA ZNISZCZONEGO OZNAKOWANIA, POPRAWIANIA POCHYLONYCH,
PRZEŚWIETLANIE (WYCINKA GAŁĘZI I KRZAKÓW)

MATERIAŁY: TARCZE ZNAKÓW 376 SZT.

SŁUPKI 349 SZT.

RAZEM 237 300 PLN

AKCJA ZIMA

ODŚNIEŻANIE, POSYPYWANIE DRÓG

RAZEM 3141 KM 30 900 PLN

MATERIAŁY MIESZANKA PIASKOWO – SOLNA 40%

696 MG 155 700 PLN



RAPORT O STANIE POWIATU 2019

X.POLITYKA SPOŁECZNA – POWIATOWY URZĄD PRACY

1. Ogólna sytuacja na lokalnym rynku pracy

Powiatowy Urząd Pracy w Grójcu obejmuje swoim działaniem 10 gmin. Wg stanu na koniec 2019 r. w Urzędzie zarejestrowanych było 907 bezrobotnych, w tym 486 kobiet.

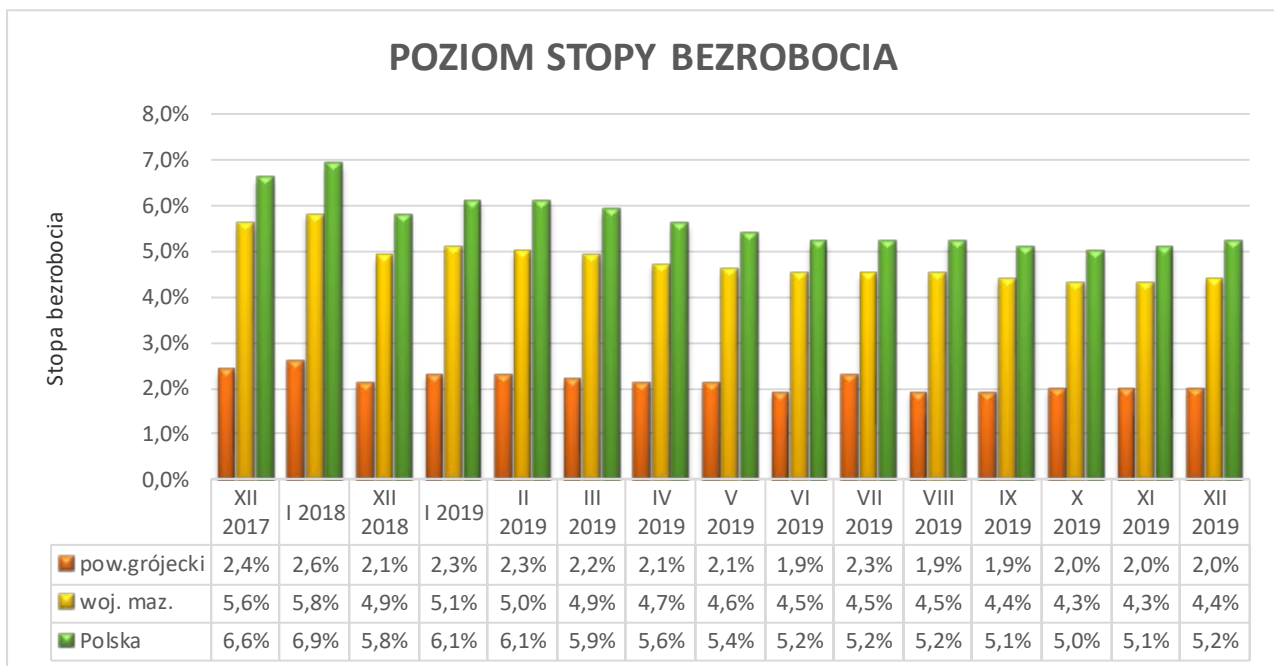
W porównaniu do 2018 r. liczba bezrobotnych zmniejszyła się o 46 osób.

Prawo do zasiłku wg stanu na dzień 31.12.2019 r. posiadały 142 osoby (15,7% ogółu zarejestrowanych bezrobotnych).

1.1. Stopa bezrobocia

Stopa bezrobocia na 31.12.2019 r. w powiecie grójeckim wynosiła 2,0% i zmalała w porównaniu do ubiegłego roku o 0,1 pp.

Zmiany wysokości stopy bezrobocia w poszczególnych miesiącach obrazuje poniższy wykres wraz z tabelą:



Stopa bezrobocia na obszarze działania Urzędu nie przekracza 150% przeciętnej stopy bezrobocia w kraju na dzień 30 czerwca poprzedniego roku, w związku z czym zasadniczo okres pobierania zasiłku dla bezrobotnych wyniósł 6 miesięcy w roku 2019.



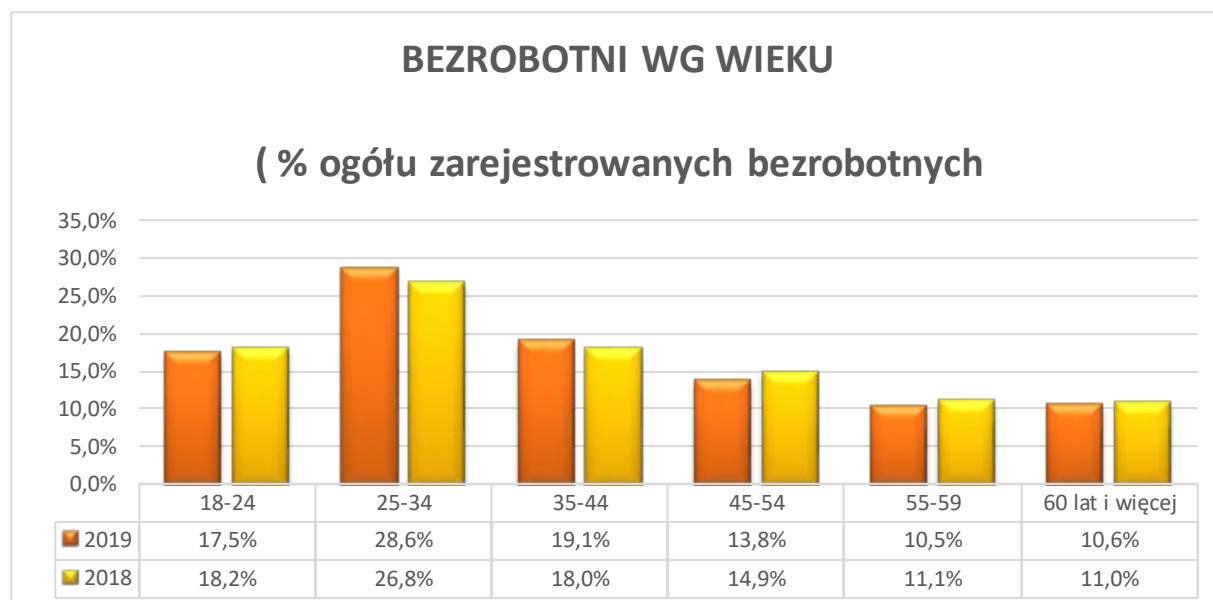
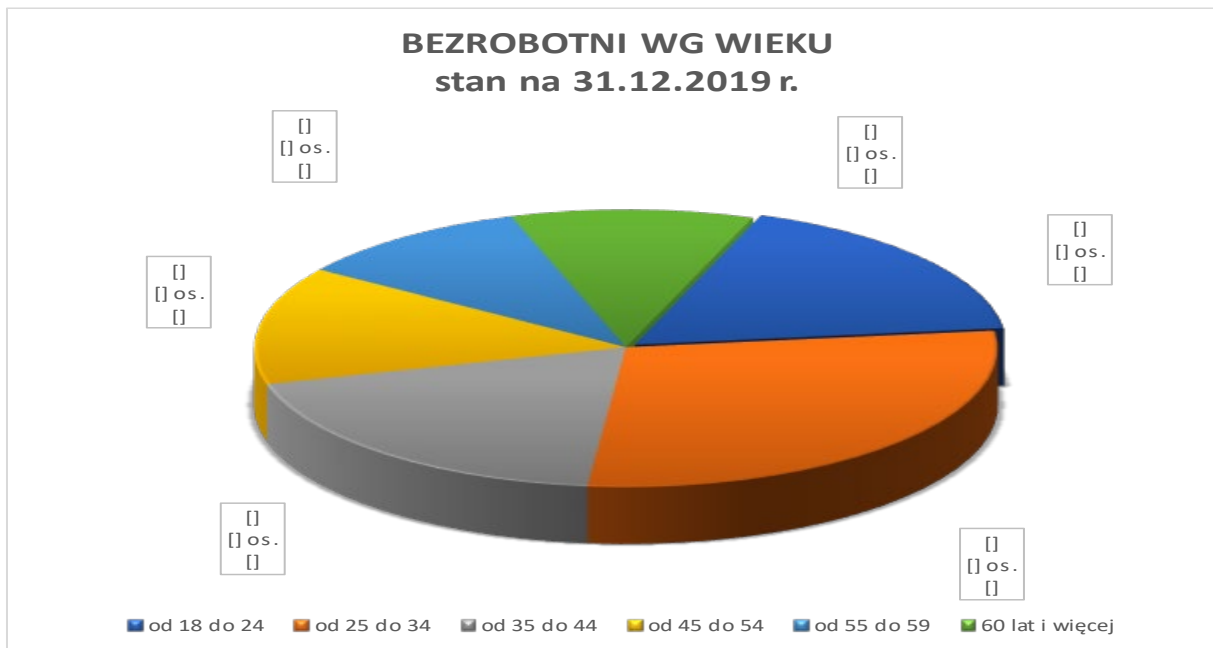
RAPORT O STANIE POWIATU 2019

1. 2. Struktura bezrobotnych

a. Wiek bezrobotnych

Poniższy wykres obrazuje podział zarejestrowanych bezrobotnych według grup wiekowych.

Zmiany w strukturze wiekowej w stosunku do roku 2018 ilustruje poniższy wykres:





RAPORT O STANIE POWIATU 2019

a. Wykształcenie bezrobotnych

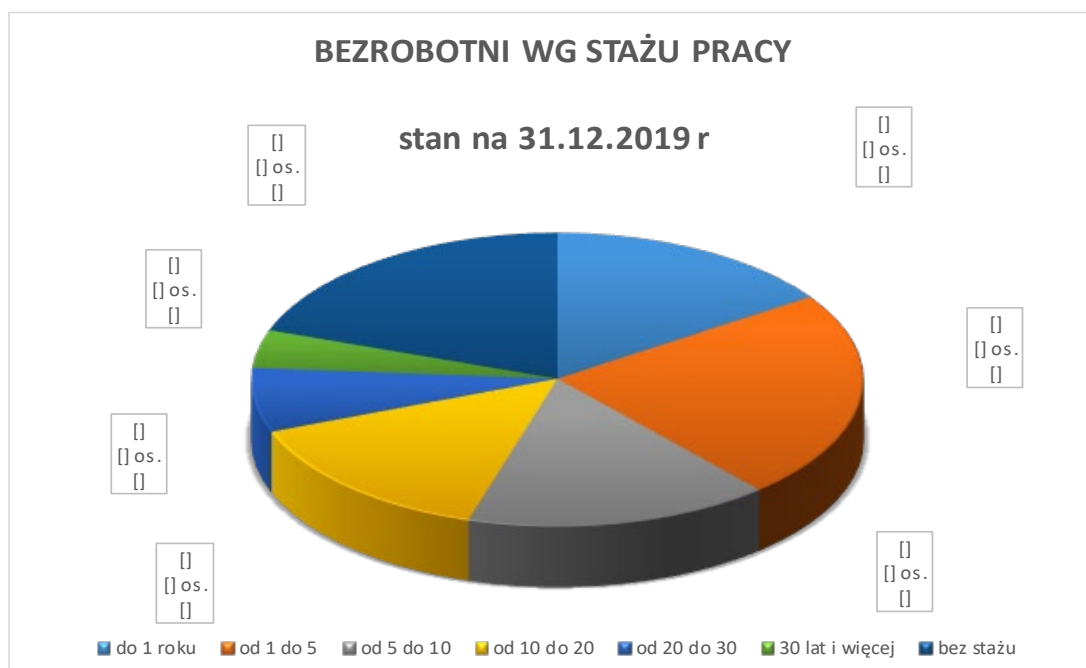
W 2019 r. najmniej liczną grupą byli bezrobotni z wykształceniem średnim ogólnokształcącym. Stanowili oni 11,9% ogółu zarejestrowanych bezrobotnych. Najliczniejsza natomiast była grupa z wykształceniem gimnazjalnym i niższym, która stanowiła 29,9% całej populacji bezrobotnych.

Szczegółowe zmiany w strukturze wykształcenia bezrobotnych w stosunku do roku 2018 przedstawia poniższy wykres:



b. Staż pracy

W strukturze osób bezrobotnych według stażu pracy największy odsetek stanowiły osoby ze stażem od 1 roku do 5 lat (23,0%), a w następnej kolejności osoby bez stażu (19,6%).

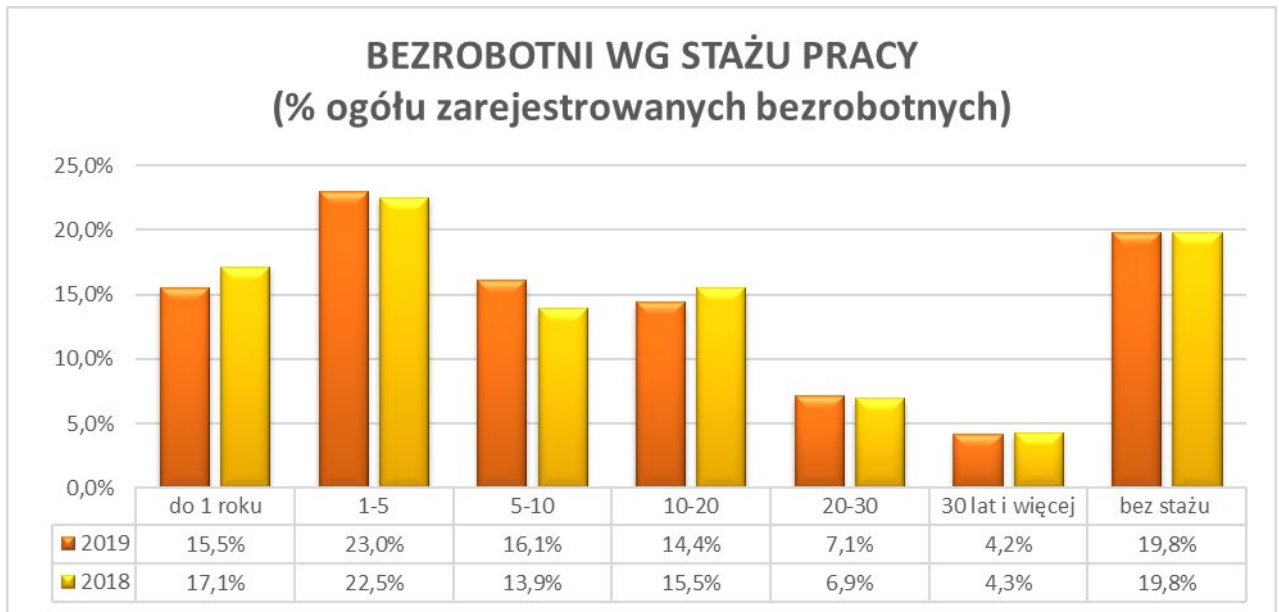


Zmiany w strukturze



RAPORT O STANIE POWIATU 2019

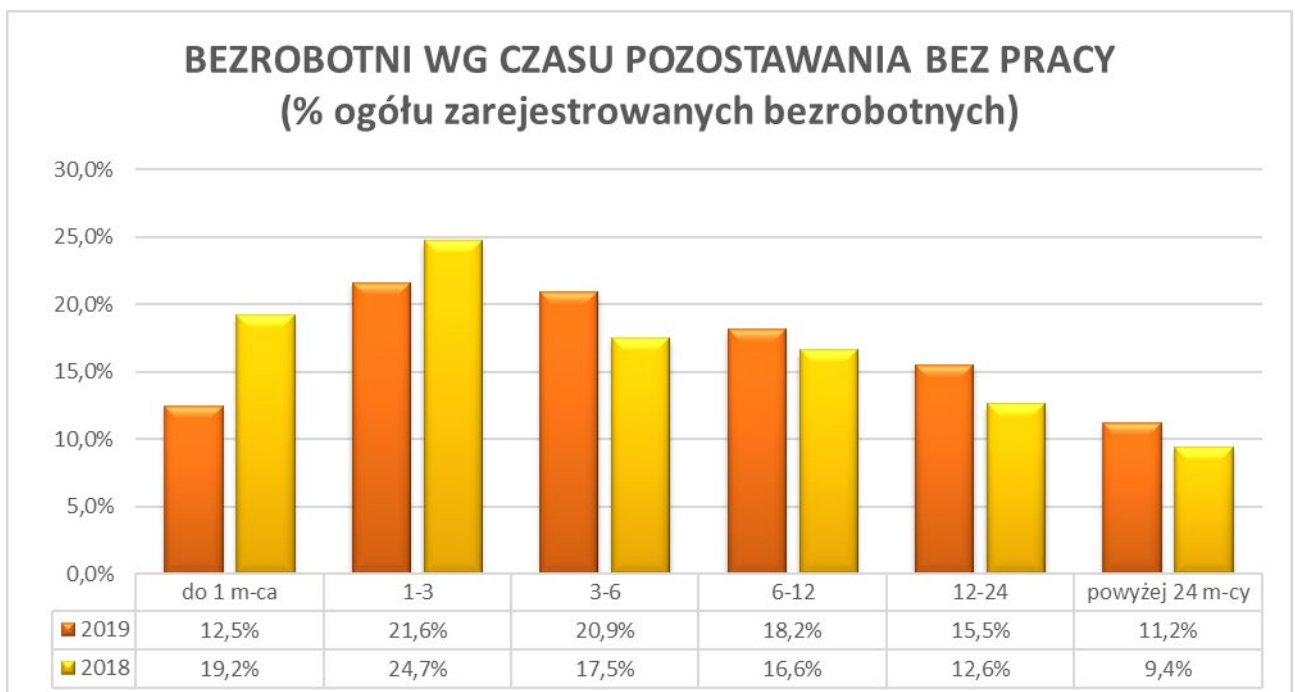
sunku do 2018 r. ilustruje poniższy histogram:



c. Czas pozostawania bez pracy

Poniższy wykres obrazuje podział zarejestrowanych bezrobotnych wg czasu pozostawania bez pracy:

Zmiany w strukturze w stosunku do 2018 r. ilustruje poniższy histogram:





RAPORT O STANIE POWIATU 2019

d. Wybrane kategorie bezrobotnych

Kategorie bezrobotnych	Stan na 31.12.2019r.	
	Ogółem	Kobiety
Zamieszkali na wsi	552	295
Osoby w okresie do 12 m-cy od dnia ukończenia nauki	49	33
Cudzoziemcy	6	6
Bez kwalifikacji zawodowych	259	142
Bez doświadczenia zawodowego	241	135

Na koniec 2019 r. **mieszkańcy terenów wiejskich stanowili 60,9% ogółu zarejestrowanych bezrobotnych**. Kobiety zamieszkałe na terenach wiejskich stanowiły 60,7% zarejestrowanych bezrobotnych kobiet.

Znikomy odsetek ogólnej liczby znajdujących się w ewidencji zarejestrowanych bezrobotnych w końcu 2019r. to **cudzoziemcy - 0,7%**.

f. Osoby w szczególnej sytuacji na rynku pracy

Sytuacja osób	Stan na 31.12.2019r.		% do ogółu zarejestrowanych
	Ogółem	Kobiety	
Do 30 roku życia	294	201	32,4%
Do 25 roku życia	159	110	17,5%
Długotrwale bezrobotni	334	195	36,8%
Powyżej 50 roku życia	262	67	28,9%
Niepełnosprawni	52	25	5,7%

g. Liczba zarejestrowanych osób poszukujących pracy



RAPORT O STANIE POWIATU 2019

Poszukujący pracy - oznacza osobę niezatrudnioną lub cudzoziemca - członka rodziny obywatela polskiego poszukującą zatrudnienia lub innej pracy zarobkowej oraz osobę zatrudnioną zgłaszającą zamiar i gotowość podjęcia innej pracy zarobkowej lub zatrudnienia w wyższym wymiarze czasu pracy, albo innego zatrudnienia lub innej pracy zarobkowej zarejestrowaną w powiatowym urzędzie pracy.

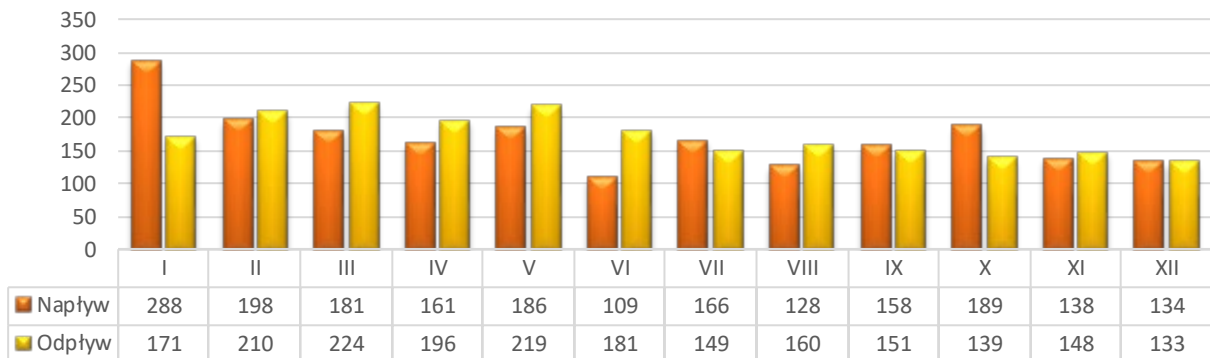
	Poszukujący pracy	
	Ogółem	Kobiety
<i>Styczeń</i>	8	4
<i>Luty</i>	8	3
<i>Marzec</i>	12	3
<i>Kwiecień</i>	10	3
<i>Maj</i>	11	3
<i>Czerwiec</i>	8	1
<i>Lipiec</i>	4	1
<i>Sierpień</i>	7	2
<i>Wrzesień</i>	6	2
<i>Październik</i>	8	4
<i>Listopad</i>	8	5
<i>Grudzień</i>	6	3

1.3. Fluktuacja bezrobotnych

W 2019 r. zarejestrowało się 2 036 bezrobotnych, natomiast wyrejestrowało 2 081.

NAPŁYW I ODPŁYW Z REJESTRU BEZROBOTNYCH

stan na 31.12.2019 r





RAPORT O STANIE POWIATU 2019

Najczęstszą przyczyną wyrejestrowania osób bezrobotnych było podjęcie zatrudnienia (pracy subsydiowanej i niesubsydiowanej) – 951 osób. W stosunku do roku poprzedniego nastąpił spadek liczby bezrobotnych, które podjęły pracę o 255 osób.



1.4. Ustalenie profilu pomocy dla osoby bezrobotnej

W związku z ustawą z dnia 26 kwietnia 2019 r. o zmianie ustawy o promocji zatrudnienia i instytucjach rynku pracy od dnia 15 czerwca 2019 roku przestały obowiązywać przepisy rozporządzenia Ministra Pracy i Polityki Społecznej z dnia 14 maja 2014 r. w sprawie profilowania pomocy dla bezrobotnego (Dz. U. z 2014 r. poz. 631). Doradcy klienta do 15 czerwca 2019 ustalili 1 067 profili pomocy bezrobotnym.

2. Usługi rynku pracy

2.1. Pośrednictwo Pracy

W 2019 roku Powiatowy Urząd Pracy w Grójcu posiadał 2 371 ofert pracy i aktywizacji zawodowej w tym 178 dla osób niepełnosprawnych. Ofert zatrudnienia było 2 108 natomiast pozostałych 166 ofert obejmowało staże i prace społecznie – użyteczne. Najwięcej ofert dotyczyło zawodów:



RAPORT O STANIE POWIATU 2019

Lp	Nazwa stanowiska	Ilość zgłoszonych miejsc pracy
1	Pakowacz ręczny	225
2	Sortowacz	138
3	Pracownik ochrony	121
4	Pracownik prac dorywczych	110
5	Pracownik produkcji	114
6	Pomocniczy pracownik magazynowy	70
7	Pomocniczy robotnik szklarniowy	70
8	Sprzątaczką	70
9	Technik prac biurowych	61
10	Konfeksjoner	60
11	Robotnik gospodarczy	58
12	Specjalista do spraw sprzedaży	50
13	Sprzedawca	47
14	Magazynier	45
15	Kasjer handlowy	36
16	Monter konstrukcji przeciwgradowych	34
17	Kierowca operator wózków jezdniowych widłowych	34
18	Pomoc kuchenna	34
19	Doradca klienta	30
20	Pomocnik ciastkarza	30
21	Pomocniczy robotnik w gospodarstwie sadowniczym	28
22	Kierowca samochodu dostawczego	26
23	Przedstawiciel handlowy	25
24	Kontroler jakości produktów spożywczych	21
25	Fryzjer	16
26	Technik administracji	15
27	Fizjoterapeuta	14
28	Pomocniczy robotnik budowlany	14
29	Pomocniczy robotnik drogowy	14
30	Kosmetyczka	12
31	Mechanik pojazdów samochodowych	12
32	Specjalista ds. kontroli jakości	12
33	Kelner	11
34	Asystent nauczyciela przedszkola	10
35	Glazurnik	10
36	Handlowiec	10
37	Inspektor bezpieczeństwa i higieny pracy	10
38	Gipsiarz	9
39	Kierowca samochodu ciężarowego z przyczepą	9

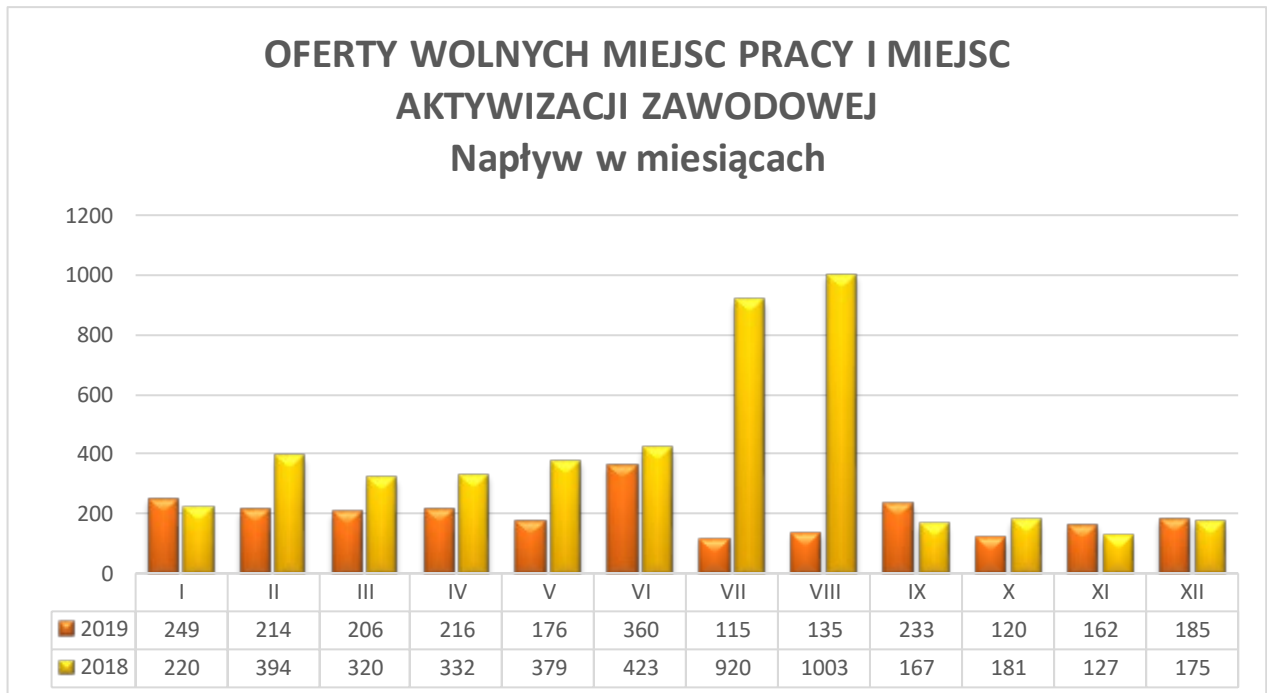
Oferty pracy są udostępniane na stronie internetowej www.grojec.praca.gov.pl w Centralnej Bazie Ofert Pracy oraz na monitorach ekranowych znajdujących się w siedzibie Urzędu.



RAPORT O STANIE POWIATU 2019

W ramach aktualizacji ofert pracy Doradcy Klienta średnio 2 razy w tygodniu kontaktują się z pracodawcą.

Ponadto doradcy klienta wzięli udział w dyskusji grupowej (metodą „panel ekspercki”) w ramach badania „Barometr zawodów 2020” na podstawie którego szacuje się zapotrzebowanie na zawody w 2020 roku.



Napływ wolnych miejsc pracy i miejsc aktywizacji w stosunku do 2018 r. obrazuje poniższy wykres:

Analizując napływ wolnych miejsc pracy w roku 2018 i 2019, zauważamy znaczny spadek liczby ofert pracy w 2019r. Przyczyną spadku jest:

- mniejsze ilości środków finansowych na aktywne formy zatrudnienia,
- zmiana przepisów dotyczących zasad zatrudniania cudzoziemców, która spowodowała spadek ilości zgłaszanych ofert pracy w celu uzyskania Informacji Starosty.

W 2019 r. doradcy klienta nawiązali kontakt z 110 nowymi pracodawcami, podtrzymali kontakt z 300 pracodawcami.

Doradcy klienta odnotowali 10 974 wizyt osób bezrobotnych i poszukujących pracy, w efekcie których opracowano Indywidualne Plany Działania dla 1 611 bezrobotnych i poszukujących



RAPORT O STANIE POWIATU 2019

pracy. W ramach w/w wizyt wydano 896 skierowań do pracy oraz 193 skierowania na staże, z czego w 2019r. 183 osoby ukończyły staż. Ponadto doradcy klienta skierowali 28 osób do odbycia prac społecznie użytecznych.

W ramach sieci EURES pośrednicy mieli do dyspozycji 465 ofert pracy. Najwięcej ofert dotyczyło miejsc pracy w Niemczech oraz Holandii. Pracodawcy zagraniczni najczęściej zgłaszali zapotrzebowanie na wolne miejsca pracy w zawodach: pracownik gastronomii, pracownik sezonowy przy pracach związanych z uprawą i zbiorem owoców, warzyw i kwiatów. Doradca klienta realizujący zadania EURES nawiązał 513 indywidualnych kontaktów z bezrobotnymi i poszukującymi pracy podczas których przekazano informację na temat sieci EURES, poszukiwania pracy w UE lub EFTA oraz warunków życia i pracy w UE lub EFTA.

Działania informacyjne na temat sieci EURES podjęto w stosunku do 51 pracodawców. Powiatowy Urząd Pracy w Grójcu współuczestniczył w wydarzeniach związanych z edycją Europejskich Dni Pracodawców w ramach których odbyły się konsultacje z zakresu unijnego pośrednictwa pracy.

W roku 2019 zorganizowano 4 giełdy pracy, na które zaproszono 40 osób, spośród których zatrudnienie znalazło 6 osób. Giełdy organizowano głównie na stanowiska: pomocniczy robotnik w gospodarstwie sadowniczym, sortowacz owoców, kasjer-sprzedawca.

2.2. Poradnictwo zawodowe

a. Analiza klientów korzystających z usług doradcy zawodowego

W 2019 roku poradnictwo zawodowe świadczone było w formie:

- indywidualnych porad zawodowych,
- grupowych porad zawodowych,
- indywidualnych informacji zawodowych,
- grupowych informacji zawodowych.

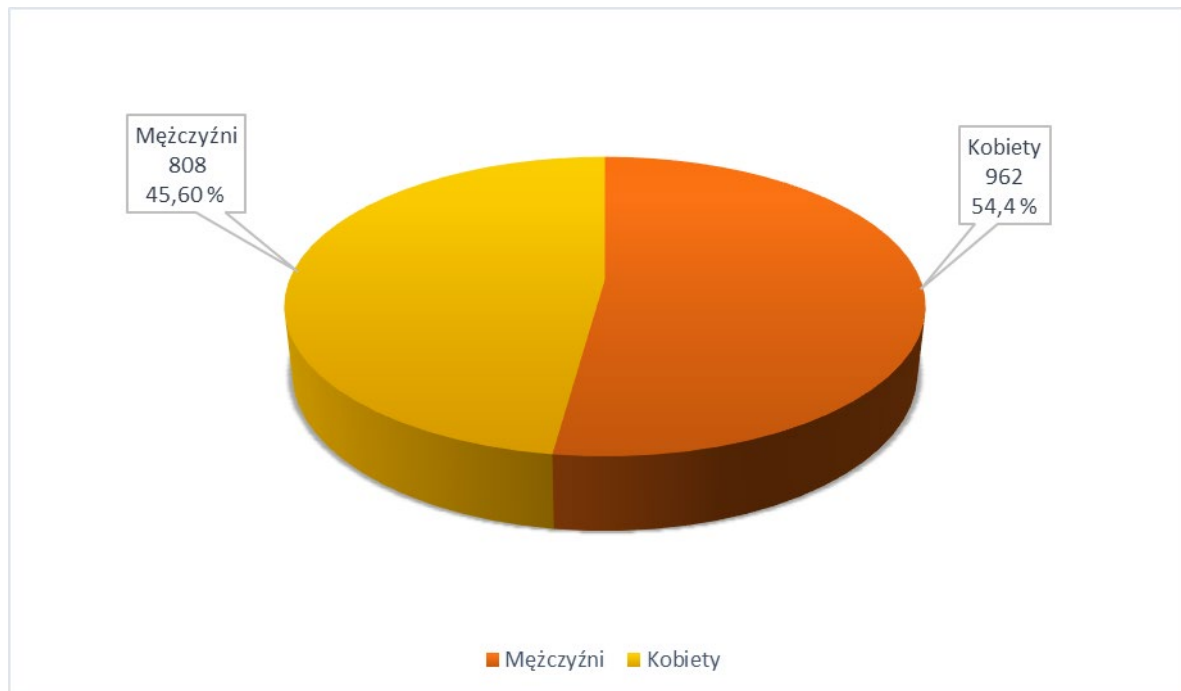


RAPORT O STANIE POWIATU 2019

Klienci doradcy zawodowego wg świadczonej formy

Forma świadczonej usługi	Ilość osób	Ilość kobiet
Porady indywidualne	136	78
Porady grupowe	59	37
Informacje indywidualne	1437	756
Informacje grupowe	138	91
Suma	1770	962

Klienci doradcy zawodowego ze względu na płeć

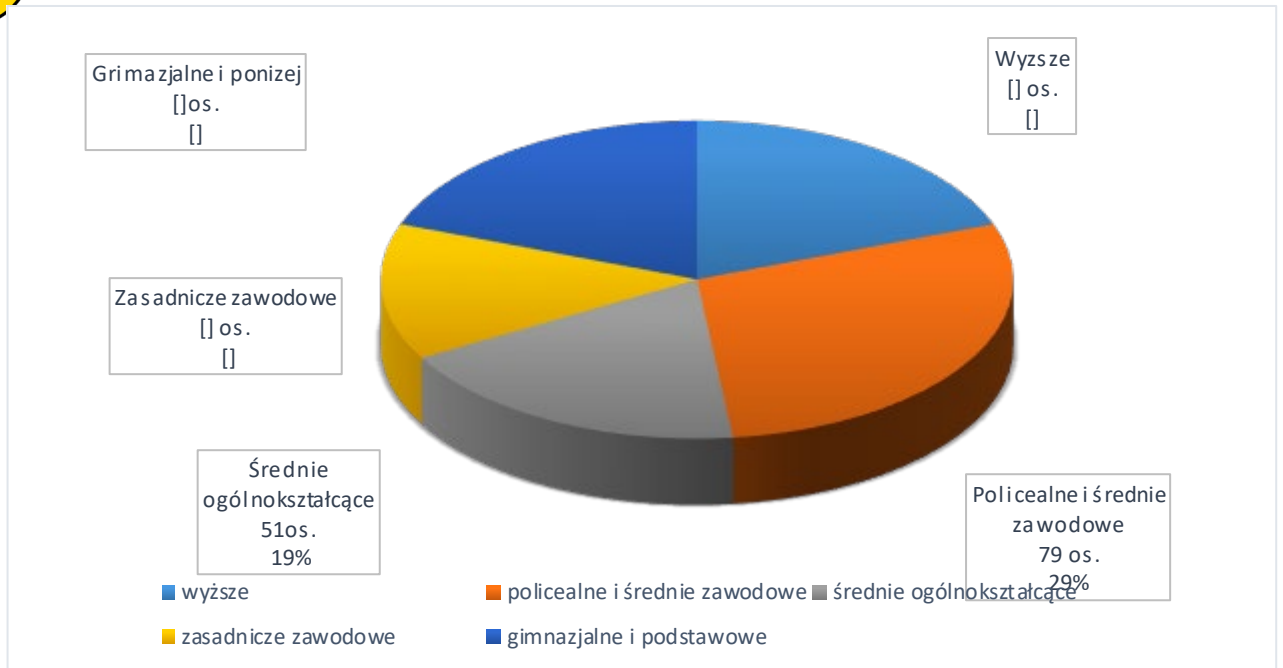


W przeważającej części to kobiety korzystały ze wsparcia doradcy zawodowego.

Osoby bezrobotne korzystające z usług doradcy zawodowego ze względu na wykształcenie

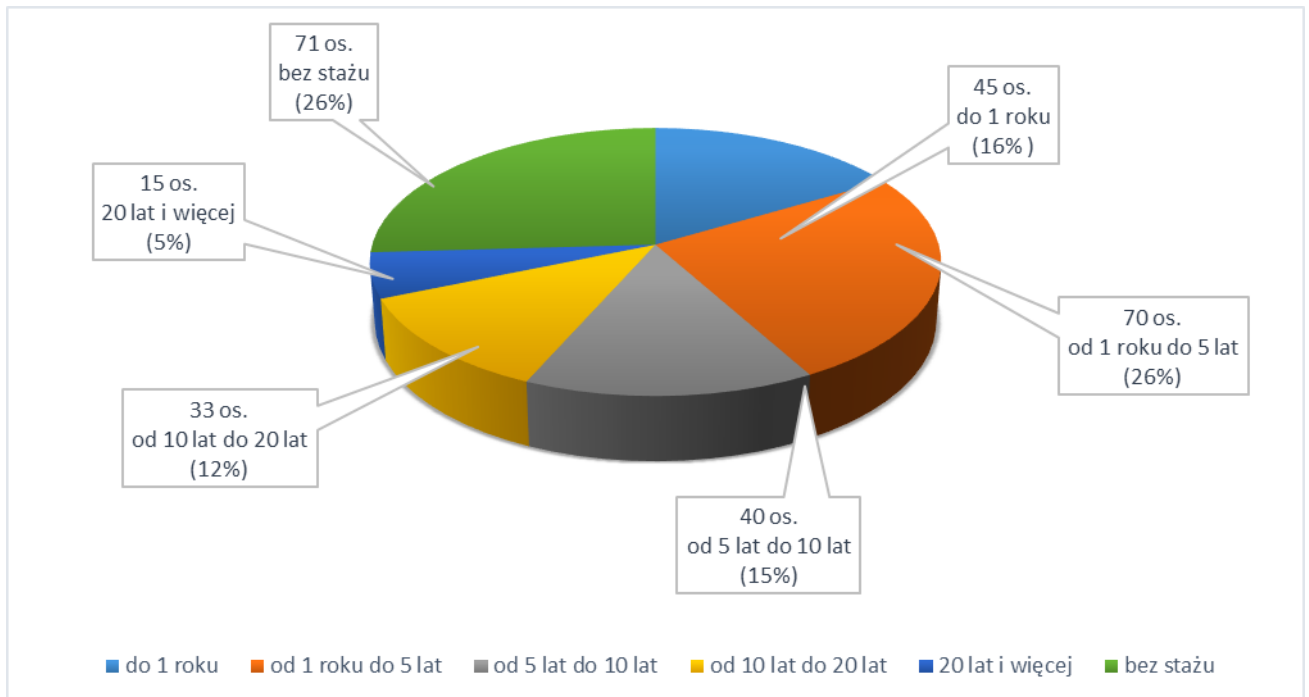


RAPORT O STANIE POWIATU 2019



Najliczniejszą grupą klientów doradców zawodowych były osoby z wykształceniem policealnym i średnim zawodowym. Najmniej liczna grupa to osoby z wykształceniem zasadniczym zawodowym.

Osoby bezrobotne korzystające z pomocy doradcy zawodowego ze względu na staż pracy





RAPORT O STANIE POWIATU 2019

Powyższy wykres przedstawia osoby pod względem stażu pracy. Najliczniejszą grupę stanowiły osoby bez stażu pracy oraz te, które pracowały formalnie od 1 roku do 5 lat.

Wybrane kategorie osób zarejestrowanych jako bezrobotne

Wyszczególnienie	Liczba klientów zawodowego doradcy	% ogółu klientów doradcy zawodowego
do 30 r.ż.	139	50,7
po 50 r.ż.	42	15,3
długotrwale bezrobotni	69	25,2
niepełnosprawni	9	3,3
zamieszkali na wsi	167	61,0

Wśród klientów doradców zawodowych najliczniejsze grupy stanowiły osoby do 30 r.ż. i osoby zamieszkałe na wsi. Niewielki odsetek stanowiły osoby niepełnosprawne i po 50 r. ż.

Osoby do 30 r.ż., korzystające z indywidualnych porad zawodowych, borykały się najczęściej z trudnościami w podjęciu pracy, wynikającymi z braku doświadczenia zawodowego lub z powodu braku niewystarczających kwalifikacji. Z powyższych względów tej grupie klientów najczęściej proponowano podnoszenie kwalifikacji poprzez szkolenia lub zdobycie doświadczenia dzięki realizacji stażu.

Porady zawodowe

➤ Porady indywidualne

Doradcy zawodowi w 2019 r. przeprowadzili 136 indywidualnych porad zawodowych. Podczas spotkań doradcy:

- o badali predyspozycje zawodowe;
- o określali ścieżki zawodowe klientów;
- o dokonywali oceny szans i wiarygodności przedsięwzięć związanych z prowadzeniem działalności gospodarczej;
- o wydawali opinie o zasadności skierowania na szkolenia zawodowe;
- o wydawali skierowania na badania lekarskie, umożliwiające wydanie przez doradcę opinii o przydatności zawodowej do kierunku szkolenia lub pracy;



RAPORT O STANIE POWIATU 2019

Wybrane kategorie osób bezrobotnych korzystających z porad indywidualnych

Wyszczególnienie	Liczba klientów doradcy zawodowego	% ogółu klientów doradcy zawodowego
zarejestrowani nie dłużej niż 6 miesięcy	88	65
zamieszkali na wsi	80	58
kobiety	78	57
bezrobotni do 30 r.ż	73	54
bez doświadczenia zawodowego lub z niewielkim stażem do 1 roku	60	44
z wykształceniem policealnym i średnim zawodowym	41	30

Najczęściej z indywidualnych porad zawodowych korzystały kobiety, osoby zamieszkałe na wsi, do 30 roku życia, zarejestrowane w urzędzie pracy poniżej 6 miesięcy, z doświadczeniem zawodowym nie przekraczającym 1 roku, posiadające wykształcenie policealne i średnie zawodowe.

➤ Porady grupowe

W 2019 r. zostało zorganizowanych 8 porad grupowych. W ramach spotkań wzięło udział 59 osób, z czego najliczniejszą grupę – 68% stanowiły osoby zamieszkałe na wsi. Ponadto z porad grupowych najczęściej korzystały kobiety (63%), osoby do 30 roku życia (54%), z wykształceniem średnim (49%), zarejestrowanych nie dłużej niż 6 miesięcy (39%), bez doświadczenia zawodowego (36%).

Tematyka porad dotyczyła:

- pozyskania wiedzy i umiejętności w zakresie przygotowania i prawidłowego zachowania się na rozmowie kwalifikacyjnej
- diagnozy własnego bilansu kompetencji, w oparciu o analizę potencjału, umiejętności, oczekiwań i wyniki wykonywanych testów.

Informacja zawodowa

W 2019 roku doradcy, w ramach swych zadań, świadczyli także usługi w postaci:

- Indywidualnej informacji zawodowej,



RAPORT O STANIE POWIATU 2019

Z indywidualnej informacji zawodowej skorzystało 1436 osób, w tym 756 kobiet.

Najczęściej pojawiająca się tematyka:

- zasady tworzenia dokumentów aplikacyjnych;
- metody poszukiwania pracy;
- sposoby przekwalifikowania się;
- warunki podejmowania działalności gospodarczej;
- warunki świadczenia pracy (rodzaje umów);
- instytucje pomocne w rozwiązywaniu problemów zawodowych;
- wykorzystanie usług i instrumentów rynku pracy w aktywnym poszukiwaniu pracy.

➤ Grupowej informacji zawodowej

W ramach grupowej informacji zawodowej zorganizowano 13 spotkań, z których skorzystało 138 osób. Najczęściej z grupowej informacji zawodowej korzystały kobiety (66%), osoby zamieszkałe na wsi (62%), zarejestrowani nie dłużej niż 6 miesięcy (56%), w wieku do 30 r.ż (47%), bez doświadczenia zawodowego lub z niewielkim stażem pracy do 1 roku (46%), z wykształceniem policealnym i średnim zawodowym (27%).

W trakcie spotkań grupowych poruszano tematykę:

- Zasady tworzenia i realizacji Indywidualnego Planu Działania
- Prawa i obowiązki osoby bezrobotnej
- Instrumenty i usługi rynku pracy
- Programy unijne realizowane przez urząd. Zasady uczestnictwa i zastosowane formy wsparcia.

Poradnictwo zawodowe dla uczniów szkół podstawowych i ponadgimnazjalnych oraz osadzonych w Areszcie Śledzińskim

W 2019 roku świadczone usługi doradcze dla szkoły specjalnej oraz 2 szkół ponadgimnazjalnych.



RAPORT O STANIE POWIATU 2019

Osoby niezarejestrowane, korzystające z grupowej informacji zawodowej

Nazwa Placówki	Liczba spotkań	Liczba uczestników
Specjalny Ośrodek Szkolno – Wychowawczy w Jurkach	2	34
Zespół Szkół Ponadgimnazjalnych w Jasińcu	2	36
Centrum Kształcenia Ustawicznego w Nowej Wsi	4	45
Suma	8	115

Łącznie zorganizowano zajęcia informacyjno-warsztatowe dla 8 grup liczących 115 uczniów.

Tematyka spotkań najczęściej dotyczyła:

- procedur związanych z rejestracją w PUP;
- form wsparcia realizowanych przez PUP;
- rynku pracy;
- firm zatrudniających osoby niepełnosprawne;
- metod poszukiwania pracy;
- zasad przygotowywania dokumentów aplikacyjnych;
- metod rekrutacji;
- sposobów przeprowadzania rozmów kwalifikacyjnych;
- analizy predyspozycji zawodowych uczniów;

Analizy lokalnego rynku pracy

Doradcy zawodowi w 2019 roku podejmowali dodatkowe działania mające na celu:

- Analizę lokalnego rynku pracy w odniesieniu do szkolnictwa ponadgimnazjalnego związanego z uzasadnieniem celowości tworzenia nowych kierunków kształcenia w zawodach:
 - ✓ Technik chłodnictwa i klimatyzacji
 - ✓ Technik ekonomista z innowacją administracyjno – biurową
 - ✓ Technik eksploatacji portów i terminali
 - ✓ Technik spedytor z innowacją celno – skarbową
 - ✓ Technik teleinformatyk



RAPORT O STANIE POWIATU 2019

- Analizę kwalifikacji włączanych do Zintegrowanego Systemu Kwalifikacji w ramach konsultacji społecznych. Analizowano kwalifikacje:
 - ✓ Diagnozowanie preferencji zawodowych z wykorzystaniem testów psychologicznych na rzecz wyboru lub zmiany ścieżki zawodowej
 - ✓ Identyfikowanie predyspozycji zawodowych w procesie rekrutacji oraz na rzecz rozwoju zawodowego wewnątrz organizacji
 - ✓ Podstawowa komunikacja doradców zawodowych z osobami głuchymi i słabosłyszącymi przy użyciu polskiego języka migowego
 - ✓ Podstawowa komunikacja pracowników sektora sprzedaży bezpośredniej w punkcie handlowym z osobami głuchymi i słabosłyszącymi przy użyciu polskiego języka migowego.

Analizę Programu Promocji Zatrudnienia dotyczącą działań aktywizacyjnych stosowanych w ramach usług poradnictwa zawodowego w latach 2016 – 2018.

Efektywność działań poradnictwa zawodowego

W wyniku działań podjętych w zakresie poradnictwa zawodowego 39 osób zostało skierowanych na szkolenia zawodowe, umożliwiające pozyskanie dodatkowych kwalifikacji i uprawnień, zwiększając szanse na znalezienie pracy. 115 klientów doradcy zawodowego powróciło na rynek pracy podejmując zatrudnienie, samozatrudnienie lub inną pracę zarobkową, w tym 29 osób skorzystało z jednorazowych środków na założenie własnej firmy.

Faktyczny efekt działań będzie możliwy do określenia w II kwartale 2020 r.

3. Osoby pobierające dodatek aktywizacyjny za 2019 r.

W 2019 roku 82 osób, które z własnej inicjatywy podjęły zatrudnienie, nabyły prawo do dodatku aktywizacyjnego, z czego 62,2 % stanowiły kobiety.



RAPORT O STANIE POWIATU 2019

Miesiąc	Osoby, które podjęły zatrudnienie w wyniku skierowania przez PUP w miesiącu sprawozdawczym		Osoby, które podjęły pracę z własnej inicjatywy w miesiącu sprawozdawczym		Osoby uprawnione w końcu miesiąca sprawozdawczego do otrzymania dodatku aktywizacyjnego	
	Ogółem	Kobiety	Ogółem	Kobiety	Ogółem	Kobiety
Styczeń	0	0	3	1	9	4
Luty	0	0	6	3	9	5
Marzec	0	0	8	5	13	8
Kwiecień	0	0	9	6	17	10
Maj	0	0	10	7	15	9
Czerwiec	0	0	5	2	11	8
Lipiec	0	0	8	4	8	6
Sierpień	0	0	6	3	11	6
Wrzesień	0	0	13	9	18	11
Październik	0	0	4	4	11	8
Listopad	0	0	7	4	10	7
Grudzień	0	0	3	3	7	6

4. Aktywne formy przeciwdziałania bezrobociu

4.1. Szkolenia

W roku 2019 Powiatowy Urząd Pracy w Grójcu organizował szkolenia indywidualne oraz grupowe. W różnego rodzaju szkoleniach ogółem uczestniczyło **40** osób.

W 2019 roku na szkolenia indywidualne skierowano **3 osoby**. **1 osoba** kontynuowała szkolenie rozpoczęte w 2018 r. Ogółem szkolenia ukończyły **4 osoby**. Warunkiem uzyskania skierowania było uprawdopodobnienie, że ukończenie szkolenia zapewni uzyskanie odpowiedniej pracy lub umożliwi podjęcie działalności gospodarczej.



RAPORT O STANIE POWIATU 2019

W wyniku realizacji szkoleń indywidualnych pracę podjęło **3 osoby**.

Tematyka szkoleń indywidualnych realizowanych w 2019 roku:

- „Prawo jazdy kat. C, C+E z Kwalifikacją wstępną przyśpieszoną”
- „Tester manualny”

W szkoleniach grupowych realizowanych w 2019 roku uczestniczyło **36 osób**.

Tematyka szkoleń grupowych realizowanych w 2019 roku:

- „ABC Przedsiębiorczości”

Wynikiem realizacji szkoleń grupowych było rozpoczęcie przez uczestników szkolenia własnej działalności gospodarczej.

Na realizację zadania wydatkowano kwotę **52 658,82 zł.**, z czego **16 386,82 zł.** przeznaczono na wypłatę stypendiów szkoleniowych przysługujących za okres uczestnictwa w szkoleniach.

W 2019 r. przeprowadzono **3 kontrole szkoleń** organizowanych przez instytucje szkoleniowe pod względem prawidłowości realizacji umów oraz programów szkoleń.

4.2 Prace interwencyjne

W 2019 roku zawarto **5 umów** z pracodawcami w ramach prac interwencyjnych, w wyniku których podjęło zatrudnienie łącznie **5 osób** bezrobotnych. Kontynuowano również refundację zatrudnienia dla **21 osób**, które rozpoczęły prace interwencyjne w 2018 roku.

W 2019 roku program zakończyło łącznie **21 osób** (w tym 1 osoba przerwała zatrudnienie).

Po zakończeniu umowy pozostało w zatrudnieniu 20 osób.

W roku 2020 refundacja prac interwencyjnych będzie kontynuowana dla **5 osób**.

Łącznie w 2019 roku na refundację prac interwencyjnych wydatkowano **64 354,90 zł.**

4.3 Roboty publiczne

W 2019 roku zawarto **5 umów** w ramach robót publicznych, w wyniku których podjęło zatrudnienie łącznie **9 osób** bezrobotnych. Kontynuowano również refundację zatrudnienia **1 osoby**, która rozpoczęła roboty publiczne w **2018 roku**. W 2019 roku roboty publiczne zakończyło łącznie **9 bezrobotnych** (*w tym 4 osoby przerywające program*).

Po zakończeniu umowy pozostało w zatrudnieniu 4 osoby.

W roku 2020 refundacja robót publicznych będzie kontynuowana dla **1 osoby**.

Łącznie w 2019 roku na refundację robót publicznych wydatkowano **44 352,69 zł.**



RAPORT O STANIE POWIATU 2019

4.4 Prace społecznie użyteczne

W 2019 r. w wyniku porozumień zawartych z gminami w Nowym Mieście, Warce, Goszczynie, Pniewach i Belsku Dużym do wykonywania prac społecznie użytecznych skierowano **24 osoby** bezrobotne korzystające ze świadczeń pomocy społecznej.

Skierowani do prac społecznie użytecznych najczęściej zajmowali się wykonywaniem prac remontowych oraz utrzymywaniem porządku wokół budynków użyteczności publicznej.

Z tytułu zorganizowania prac społecznie użytecznych wypłacono refundację w wysokości **30 952,68 zł.**

4.5 Staże

W okresie od stycznia do grudnia 2019 r. zawarto 112 umów w sprawie odbywania stażu, w ramach których na staż skierowano 136 osób; 57 osób kontynuowało staż na podstawie umów zawartych w roku poprzednim. W 2019 r. staż zakończyły 183 osoby. Zatrudnienie po zakończeniu stażu w 2018r.* i 2019r. znalazło 191 osób.

Najczęściej organizowane stanowiska stażu to:

- technik prac biurowych;
- fryzjer i kosmetyczka;
- sprzedawca;
- sekretarka;
- robotnik gospodarczy;
- sprzątaczką;
- stanowiska pomocnicze w placówkach oświatowych;

Łącznie w 2019 r. wydatkowano środki na staż w wysokości **1 320 987,83 zł.**

*efektywność zatrudnieniowa liczona jest do 3 m-cy po zakończeniu stażu

4.6. Jednorazowe środki na rozpoczęcie działalności gospodarczej

W 2019 r. **29 osób** bezrobotnych otrzymało środki na rozpoczęcie działalności gospodarczej. Ogółem na wsparcie samozatrudnienia wydatkowano kwotę **670.500,00 zł.** Bezrobotni najczęściej rozpoczynali działalność gospodarczą w zakresie usługowym: usługi kosmetyczne, usługi hydrauliczne, usługi remontowo-budowlane, mechanika pojazdów samochodowych, usługi elektryczne.



RAPORT O STANIE POWIATU 2019

Inne rodzaje działalności rozpoczynane przez bezrobotnych, to np.:

- opieka dzienna nad dziećmi,
- pracownia florystyczna,
- usługi związane z pracą na wysokościach,
- trener osobisty,
- usługi pozaszkolne,
- usługi fryzjerskie,
- usługi fotograficzne,
- usługi krawieckie
- pracownia projektowa architektoniczna

Ilość dotacji udzielonych w poszczególnych miesiącach w 2019 roku

Miesiąc	Liczba udzielonych dotacji	Rodzaj działalności
Styczeń	0	
Luty	0	
Marzec	0	
Kwiecień	4	usługowa - 4;
Maj	13	usługowa - 12; produkcyjna - 1
Czerwiec	9	usługowa - 9
Lipiec	2	usługowa -1, handlowa - 1
Sierpień	0	
Wrzesień	0	
Październik	0	
Listopad	0	
Grudzień	1	usługowa - 1;

Średnia wysokość dotacji wyniosła **23.120,69 zł**. Ogółem złożono **51 wniosków o udzielenie dotacji**. Odmownie zostało rozpatrzonych 22 wnioski. Odmowa nastąpiła głównie z powodu braków formalnych.

4.7. Refundacja części kosztów wynagrodzenia, nagród i składek na ubezpieczenie społeczne dla osób do 30 roku życia

W 2019 r. urząd kontynuował rozpoczętą w 2016 r. realizację tej formy wsparcia. Umowy na realizację przedmiotowego zadania mogły być zawierane jedynie do 31.12.2017 r. W roku 2019 na



RAPORT O STANIE POWIATU 2019

zwolnione stanowiska pracy urząd przeprowadzał rekrutację bezrobotnych w celu uzupełnienia wolnych miejsc pracy. Do pracy skierowano 7 osób.

4.8.Limit środków wydatkowanych na poszczególne aktywne formy

Lp.	Forma aktywizacji	Łączny limit na aktywne formy	Kwota Funduszu Pracy wydatkowana na aktywizację w 2019r.	Liczba uczestników programu	Liczba uczestników kończących program
1.	Szkolenia	52.950,00	52.658,82	40	40
2.	Prace interwencyjne	71.760,00	64.354,90	26	21
3.	Roboty publiczne	44.750,00	44.352,69	10	9
4.	Prace społecznie użyteczne	31.416,00	30.952,68	24	24
5.	Staż	1.340.860,00	1.320.987,83	193	183
6.	Środki na podjęcie działalności gospodarczej	676.364,00	670.500,00	29	60
7.	Refundacja części kosztów wynagrodzenia, nagród i składek na ubezpieczenie społeczne osób do 30 roku życia	X	X	135	135
8.	Inne wydatki w tym: - refundacja kosztów przejazdu, zakwaterowania -koszty badań bezrobotnych	200,00	45,00	1	1
Ogółem		2.218.300,00	2.183.851,92		

4.9.Monitoring umów

W związku z zawartymi umowami w sprawie dokonywania z Funduszu Pracy refundacji kosztów wyposażenia lub doposażenia stanowiska pracy, przyznawania bezrobotnym środków na podjęcie działalności gospodarczej, realizacji staży i szkoleń oraz refundacji zatrudnienia w ramach prac interwencyjnych przeprowadzono prawidłowość wykonywania umów.

W 2019 r. przeprowadzono **146** monitoringów prawidłowości wykonywania umowy, z tego:

- 18 wizji lokalu przed zawarciem umowy o przyznanie środków na podjęcie działalności gospodarczej,
- 54 kontrole u bezrobotnych prowadzących działalność gospodarczą,
- 66 kontroli realizacji staży,



RAPORT O STANIE POWIATU 2019

- 3 kontrole realizacji umów wyposażenia lub doposażenia stanowiska pracy,
- 3 kontrole realizacji umów szkoleniowych,
- 2 kontrole realizacji umów o zorganizowanie zatrudnienia w ramach prac interwencyjnych.

4.10. Środki na aktywizację pozyskane z Rezerwy Ministra Rodziny, Pracy i Polityki Społecznej

W ramach środków Funduszu Pracy pozyskanych z Rezerwy Ministra w roku 2019 realizowano następujące programy:

1) Program staży w placówkach Agencji Restrukturyzacji i Modernizacji Rolnictwa

	Forma aktywizacji	Liczba uczestników	Kwota wydatkowana w zł
1	Staże	2	15.871,00
RAZEM		2	15.871,00

W ramach programu w Biurze Terenowych w Agencji Restrukturyzacji i Modernizacji Rolnictwa w Grójcu staż odbywały 2 osoby. Na powyższe zadanie wydatkowano kwotę 15.871,00 zł. Program realizowany był w okresie od 16.04.2019 r. do 15.10.2019 r.

2) Program na rzecz promocji zatrudnienia, łagodzenia skutków bezrobocia i aktywizacji zawodowej, finansowany z rezerwy Funduszy Pracy – Aktywizacja zawodowa bezrobotnych będących dłużnikami alimentacyjnymi

Zadanie realizowane w przedmiotowym programie przedstawia poniższa tabela:

	Forma aktywizacji	Liczba uczestników	Kwota wydatkowana w zł
1	Roboty publiczne	9	40.640,00
RAZEM		9	40.640,00

Program realizowany był przy udziale partnerów, którymi były urzędy gmin lub wskazane przez nie inne instytucje użyteczności publicznej, z którym zawarto umowy o zorganizowanie robót publicznych. Realizacja programu trwała od 01.04.2019 r. do 31.12.2019 r.

Ogółem z Rezerwy Ministra na realizację programów na rzecz promocji zatrudnienia, łagodzenia skutków bezrobocia i aktywizację bezrobotnych pozyskano środki w wysokości **56.511,00 zł** i wsparciem objęto łącznie **11** osób bezrobotnych. Efektywność zatrudnieniowa zgodnie z zasadami ubiegania się o środki FP z rezerwy Ministra na finansowanie programów na rzecz



RAPORT O STANIE POWIATU 2019

promocji zatrudnienia i aktywizacji zawodowej, zostanie zbadana do 31 marca 2019r. Średni koszt aktywizacji przypadający na jednego uczestnika wynosił ok. **5.137,36 zł**.

5. Krajowy Fundusz Szkoleniowy

Krajowy Fundusz Szkoleniowy stanowi wydzieloną część Funduszu Pracy, przeznaczoną na dofinansowanie kształcenia ustawicznego pracowników i pracodawców, podejmowaną z inicjatywy lub za zgodą pracodawcy. Środki KFS przeznaczyć można na:

- określenie potrzeb firmy w zakresie kształcenia ustawicznego, które ma być dofinansowane,
- kursy i studia podyplomowe realizowane z inicjatywy pracodawcy lub za jego zgodą,
- egzaminy umożliwiające uzyskanie dyplomów potwierdzających nabycie umiejętności, kwalifikacji lub uprawnień zawodowych,
- badania lekarskie i psychologiczne wymagane do podjęcia kształcenia lub pracy zawodowej po ukończonym kształceniu,
- ubezpieczenie od następstw nieszczęśliwych wypadków w związku z podjętym kształceniem.

W ramach limitu podstawowego środki Krajowego Funduszu Szkoleniowego **zgodnie z ustalonymi przez Ministerstwo Rodziny, Pracy i Polityki Społecznej priorytetami przeznaczone były w pierwszej kolejności na:**

1. wsparcie kształcenia ustawicznego w zidentyfikowanych w danym powiecie lub województwie zawodach deficytowych,
2. wsparcie kształcenia ustawicznego osób, które nie posiadają świadectwa dojrzałości,
3. wsparcie kształcenia ustawicznego pracowników pochodzących z grup zagrożonych ubóstwem lub wykluczeniem społecznym, zatrudnionych w podmiotach posiadających status przedsiębiorstwa społecznego, wskazanych na liście przedsiębiorstw społecznych prowadzonej przez MRPiPS, członków lub pracowników spółdzielni socjalnych pochodzących z grup, o których mowa w art. 4 ust. 1 ustawy o spółdzielniach socjalnych lub pracowników Zakładów Aktywności Zawodowej,
4. wsparcie kształcenia zawodowego osób, które mogą udokumentować wykonywanie przez co najmniej 15 lat prac w szczególnych warunkach lub o szczególnym charakterze, a którym nie przysługuje prawo do emerytury pomostowej.



RAPORT O STANIE POWIATU 2019

5. wsparcie kształcenia ustawicznego instruktorów praktycznej nauki zawodu, nauczycieli kształcenia zawodowego oraz pozostałych nauczycieli, o ile podjęcie kształcenia ustawicznego umożliwi im pozostanie w zatrudnieniu,
6. wsparcie kształcenia ustawicznego osób po 45 roku życia.

Zawodami deficytowymi na terenie powiatu grójeckiego w 2019 roku na podstawie Barometrów zawodów były zawody: asystenci w edukacji, betoniarze i zbrojarze, brukarze, cieśle i stolarze budowlani, cukiernicy, dekarze i blacharze budowlani, elektrycy, elektromechanicy i elektromonterzy, farmaceuci, fizjoterapeuci i masażyści, floryści, fryzjerzy, graficy komputerowi, instruktorzy nauki jazdy, inżynierowie inżynierii środowiska, kamieniarze, kelnerzy i barmani, kierowcy autobusów, kierowcy samochodów ciężarowych i ciągników siodłowych, kierownicy ds. zarządzania i obsługi biznesu, kosmetyczki, krawcy i pracownicy produkcji odzieży, kucharze, magazynierzy, masarze i przetwórcy ryb, mechanicy maszyn i urządzeń, mechanicy pojazdów samochodowych, monterzy instalacji budowlanych, monterzy konstrukcji metalowych, murarze i tynkarze, nauczyciele języków obcych i lektorzy, nauczyciele nauczania początkowego, nauczyciele przedmiotów zawodowych, nauczyciele przedszkoli, ogrodnicy i sadownicy, operatorzy i mechanicy sprzętu do robót ziemnych, operatorzy maszyn rolniczych i ogrodniczych, operatorzy obrabiarek skrawających, opiekunowie osoby starszej lub niepełnosprawnej, piekarze, pielęgniarki i położne, pomoce kuchenne, pracownicy administracyjni i biurowi, pracownicy ds. budownictwa drogowego, pracownicy ds. jakości, pracownicy ds. ochrony środowiska i BHP, pracownicy ds. rachunkowości i księgowości, pracownicy ds. techniki dentystrycznej, pracownicy przetwórstwa spożywczego, pracownicy robót wykończeniowych w budownictwie, pracownicy socjalni, przedstawiciele handlowi, psychologzy i psychoterapeuci, ratownicy medyczni, recepcjoniści i rejestratorzy, robotnicy budowlani, robotnicy obróbki drewna i stolarze, rolnicy i hodowcy, samodzielni księgowi, spawacze, specjaliści ds. PR, reklamy, marketingu i sprzedaży, specjaliści ds. zarządzania zasobami ludzkimi i rekrutacji, specjaliści technologii żywności i żywienia, spedytorzy i logistycy, sprzedawcy i kasjerzy, ślusarze, technicy informatycy, zaopatrzeniowcy i dostawcy.

O środki z KFS ubiegać się może pracodawca, który zamierza inwestować w podnoszenie swoich kompetencji lub kompetencji swoich pracowników.

W 2019 r. podpisano **118** umów o kształcenie ustawiczne pracowników i pracodawców, w ramach których z kształcenia ustawicznego skorzystały **563** osoby. W ramach środków KFS sfinansowano koszty kształcenia ustawicznego na łączną kwotę **968.391,26 zł**. Średni koszt szkolenia finansowany z KFS przypadający na 1 uczestnika wynosi **1.720,06 zł**.



RAPORT O STANIE POWIATU 2019

6. Realizacja zadań finansowanych z PFRON

W ramach środków PFRON w roku 2019 na staż skierowano 4 osoby niepełnosprawne. Staże trwały około 6 m-cy. Wydatkowano kwotę 31.415,00 zł. Po zakończeniu stażu 2 osoby podjęły zatrudnienie.

7. Projekty współfinansowane z Europejskiego Funduszu Społecznego

7.1. Program Operacyjny Wiedza Edukacja Rozwój 2014-2020

Oś priorytetowa: I. Osoby młode na rynku pracy

Działanie: 1.1 Wsparcie osób młodych pozostających bez pracy na regionalnym rynku pracy

Poddziałanie: 1.1.1 Wsparcie udzielane z Europejskiego Funduszu Społecznego

Tytuł projektu: „Aktywizacja osób młodych pozostających bez pracy w powiecie górzeckim (III)”

- 1. Okres realizacji projektu: od 01.01.2018 r. do 31.12.2019 r.**
- 2. Wartość projektu ogółem: - 1.911.225,90 zł**
- 3. Wartość projektu w 2019 r.: - 788.264,00 zł**
4. Uczestnikami projektu były os. młode 18-29 lat, które nie pracują, nie uczestniczą w kształceniu i szkoleniu (tzw. młodzież NEEET).
5. Liczba uczestników projektu ogółem 158 osób, w tym w roku 2019 - 63 osoby.

Realizacja projektu w roku 2019:

L.P.	Formy wsparcia	Liczba uczestników	Kwota wydatkowana w zł
1.	Pośrednictwo pracy	50	0,00
2.	Poradnictwo zawodowe	13	0,00
3.	Jednorazowe środki na podjęcie działalności gospodarczej	10	240.000,00 zł
4.	Szkolenia	3	18.450,00 zł
5.	Staż	50	529.814,00 zł
OGÓŁEM – koszty na aktywizację bezrobotnych		63*	788.264,00 zł

*nie wlicza się liczby uczestników form bezkosztowych tj. pośrednictwa i poradnictwa



RAPORT O STANIE POWIATU 2019

6. Realizacja projektu w roku 2018 i 2019:

L.P.	Formy wsparcia	Liczba uczestników	Kwota wydatkowana w zł
1.	Pośrednictwo pracy	130	0,00
2.	Poradnictwo zawodowe	28	0,00
3.	Jednorazowe środki na podjęcie działalności gospodarczej	20	480.000,00 zł
4.	Szkolenia	8	48.450,00 zł
5.	Staże	130	1.354.425,47 zł
OGÓŁEM – koszty na aktywizację bezrobotnych		158	1.882.875,47 zł
KOSZTY – na wynagrodzenie pracownika obsługującego projekt			28.350,43 zł
OGÓŁEM WARTOŚĆ PROJEKTU			1.911.225,90 zł

Wskaźniki efektywności zatrudnieniowej tj. zakładanej i uzyskanej w projekcie:

L.P.	Nazwa wskaźnika rezultatu	Wartość wskaźnika do osiągnięcia w projekcie w %	Wartość wskaźnika w % na dzień 31.12.2019r.*
1.	Odsetek osób długotrwale bezrobotnych podejmujących zatrudnienie.	35	66,67
2.	Odsetek osób nie kwalifikujących się do żadnej z grup docelowych podejmujących zatrudnienie	43	78,57
3.	Odsetek osób o niskich kwalifikacjach podejmujących zatrudnienie	48	68,37
4.	Odsetek osób z niepełnosprawnościami podejmujących zatrudnienie	17	50

*wskaźnik efektywności zatrudnieniowej liczony jest do 3 miesięcy od zakończenia projektu

7.2. Regionalny Program Operacyjny Województwa Mazowieckiego na lata 2014 – 2020

Oś priorytetowa: I. Rozwój rynku pracy

Działanie: 8.1 Aktywizacja zawodowa osób bezrobotnych przez PUP – projekty pozakonkursowe

Tytuł projektu: „Aktywizacja osób w wieku 30 lat i więcej pozostających bez pracy w powiecie grójeckim (III)”.



RAPORT O STANIE POWIATU 2019

1. Okres realizacji projektu: od 01.01.2019 r. do 31.12.2020r.

2. Wartość projektu ogółem: - 1.461.089,00 zł

3. Wartość projektu 2019 r.: - 683.419,00 zł

4. Grupa docelowa projektu – osoby w wieku 30 lat i więcej pozostające bez pracy w powiecie góreckim ze szczególnym uwzględnieniem kobiet, osób o niskich kwalifikacjach, osób z niepełnosprawnościami, osób długotrwale bezrobotnych, osób w wieku 50 lat i więcej.

5. Liczba uczestników projektu ogółem 129 osób, w tym w roku 2019 – 62 osoby.

6. Formy wsparcia realizowane w projekcie:

Realizacja projektu w roku 2019:

L.P.	Formy wsparcia	Liczba uczestników	Kwota wydatkowana w zł
1.	Pośrednictwo pracy	46	0,00
2.	Poradnictwo zawodowe	16	0,00
3.	Jednorazowe środki na podjęcie działalności gospodarczej	16	366.164,00 zł
4.	Prace interwencyjne	3	17.460,00 zł
5.	Staże	43	299.795,00 zł
OGÓŁEM – koszty na aktywizację bezrobotnych		62*	683.419,00 zł

*nie wlicza się liczby uczestników form bezkosztowych tj. pośrednictwa i poradnictwa

8. Pozostała obsługa klientów PUP

8.1. Spłata kredytów mieszkaniowych

W roku 2019 urząd kontynuował zadania dotyczące zwrotu przez bezrobotnych udzielonej pomocy w spłacie niektórych kredytów mieszkaniowych, w latach 2009 – 2010.

W roku 2019 spłatę kredytu kontynuowała 1 osoba, natomiast w stosunku do 2 osób Urząd skierował sprawę na drogę postępowania egzekucyjnego.

Zadaniem urzędu w przedmiotowej kwestii jest monitorowanie dokonywania wpłat na rachunek urzędu oraz przekazanie wpłaconych rat do Departamentu Funduszy MRPiPS.

8.2. Usługi realizowane przez Referat Ewidencji i Świadczeń w 2019 r.

- Wydano 4 931 decyzji w toku postępowania administracyjnego



RAPORT O STANIE POWIATU 2019

- Zaskarżono **9** decyzji do Organu II Instancji, z czego: **4** decyzje Organ II Instancji utrzymał w mocy, **1** decyzję uchylił w całości i przywrócił stronie status osoby bezrobotnej oraz prawo do zasiłku, wydał **1** postanowienie o uchybieniu terminu do wniesienia odwołania, a **3** decyzje zostały rozpatrzone we własnym zakresie
- Wydano **40** postanowień
- Wydano **737** informacji podatkowych PIT-11
- Wydano **659** zaświadczeń o zarejestrowaniu oraz zaświadczenia o pobranych świadczeniach z tytułu bezrobocia
- Udzielono odpowiedzi na **473** pisma z jednostek zewnętrznych dotyczące osób bezrobotnych
- Udzielono odpowiedzi na **74** wnioski o udostępnienie danych na temat zarejestrowanych osób bezrobotnych w ramach SEPI

8.3. Zasady zatrudniania cudzoziemców

W dniu 1 stycznia 2018 r. weszła w życie ustawa z dnia 20 lipca 2017 r. o zmianie ustawy o promocji zatrudnienia i instytucjach rynku pracy oraz niektórych innych ustaw. Zmiany do Ustawy miały na celu wdrożenie do polskiego porządku prawnego postanowień dyrektywy Parlamentu Europejskiego i Rady 2014/36/UE z dnia 26 lutego 2014 r. w zakresie:

- Oświadczeń o powierzeniu wykonywania pracy cudzoziemcowi
- Zezwolenia na pracę sezonową

Warunkiem powierzenia pracy cudzoziemcowi w Polsce jest uzyskanie odpowiedniego zezwolenia oraz legalny pobyt cudzoziemca na terytorium Rzeczypospolitej Polskiej.

Oświadczenie o powierzeniu wykonywania pracy cudzoziemcowi jest składane przez podmiot powierzający wykonywanie pracy, w celu wpisu oświadczenia do ewidencji oświadczeń. Oświadczenie wpisane przez Powiatowy Urząd Pracy do ewidencji oświadczeń uprawnia cudzoziemca do wykonywania pracy bez obowiązku posiadania zezwolenia na pracę, jeżeli praca wykonywana jest na warunkach określonych w tym oświadczeniu przez 6 miesięcy w ciągu kolejnych 12 miesięcy. Powiatowy urząd pracy właściwy ze względu na siedzibę lub miejsce stałego pobytu podmiotu powierzającego wykonywanie pracy cudzoziemcowi, wpisuje oświadczenie o powierzeniu wykonywania pracy cudzoziemcowi do ewidencji oświadczeń, jeżeli:



RAPORT O STANIE POWIATU 2019

- cudzoziemiec, któremu zostanie powierzona praca jest obywatelem Republiki Armenii, Republiki Białorusi, Republiki Gruzji, Republiki Mołdawii, Federacji Rosyjskiej lub Ukrainy, oraz
- praca cudzoziemca nie jest związana z działalnością sezonową

O zezwolenie na pracę sezonową występuje pracodawca do właściwego starosty (powiatowego urzędu pracy). Zezwolenie na pracę sezonową wydaje starosta właściwy ze względu na siedzibę lub miejsce zamieszkania podmiotu powierzającego wykonywanie pracy cudzoziemcowi na okres nie dłuższy niż 9 miesięcy w roku kalendarzowym. Zezwolenie na pracę sezonową może być wydane dla obywateli wszystkich państw spoza Unii Europejskiej i Europejskiego Obszaru Gospodarczego. Zezwolenie wydaje się, jeśli cudzoziemiec ma wykonywać pracę w zakresie działalności bezpośrednio związanych z rolnictwem, leśnictwem, łowiectwem i rybactwem lub zakwaterowaniem i usługami gastronomicznymi.

W roku 2019 Powiatowy Urząd Pracy w Grójcu biorąc pod uwagę konieczność usprawnienia obsługi pracodawców przyjmował wyłącznie wnioski o wydanie zezwolenia na pracę sezonową oraz oświadczenia wraz ze skanami załączników wysyłane za pośrednictwem portalu praca.gov.pl.

a. Zezwolenia na pracę sezonową cudzoziemca

Do Powiatowego Urzędu Pracy w Grójcu w 2019 roku przez portal praca.gov.pl wpłynęło 61 718 wniosków o wydanie zezwolenia na pracę sezonową oraz 6 895 oświadczenia podmiotu o zgłoszeniu się cudzoziemca w celu wykonywania pracy sezonowej, w tym złożonych i wczytanych do systemu zostało 57 636 wniosków o wydanie zezwolenia na pracę sezonową cudzoziemca na terytorium Rzeczypospolitej Polskiej i 5 888 oświadczeń o zgłoszeniu się cudzoziemca w celu wykonywania pracy sezonowej.

Urząd wydał 52 848 decyzji dotyczących pracy sezonowej cudzoziemców i 41 640 zaświadczeń o wpisie wniosku do ewidencji wniosków w sprawie pracy sezonowej.

Wnioski o wydanie zezwolenia na pracę sezonową zarejestrowane zostały dla Obywateli:

- Ukrainy – 57 332 wniosków
- Gruzji – 9 wniosków
- Armenii – 12 wniosków
- Mołdowy – 92 wnioski
- Filipin – 4 wnioski
- Kazachstanu – 1 wniosek



RAPORT O STANIE POWIATU 2019

- Białorusi – 135 wniosków
- Rosji – 40 wniosków
- Bangladeszu – 10 wniosków
- Wietnamu – 1 wniosek

b. Oświadczenia o powierzeniu wykonywania pracy cudzoziemcom

W 2019 roku Powiatowy Urząd Pracy w Grójcu zarejestrował 6 212 oświadczenia o powierzeniu wykonywania pracy cudzoziemcom, w tym cudzoziemcom z:

- Ukrainy – 5 998 oświadczeń
- Gruzji – 59 oświadczeń
- Mołdowy – 55 oświadczeń
- Białorusi – 80 oświadczeń
- Rosji – 17 oświadczeń
- Armenii – 3 oświadczenia

9. Struktura wydatków

9.1. Fundusz Pracy

W 2019 roku wydatkowano z Funduszu Pracy ogółem	5 480 234,05 zł	100%
w tym:		
- wydatki na zasiłki dla bezrobotnych	1 769 985,15	zł
	32,3%	
- wydatki na aktywne formy przeciwdziałania bezrobociu	2 183 851,92	zł
	39,9%	
w tym: realizacja projektu w ramach POWER	781 537,73	zł
	14,3%	
realizacja projektu w ramach RPO	669 251,74	zł
	12,2%	
- dodatki aktywizacyjne	67 741,10 zł	
1,2%		
- Krajowy Fundusz Szkoleniowy	968 391,26 zł	
17,7%		
- pozostałe wydatki	490 264,62 zł	
8,9%		



RAPORT O STANIE POWIATU 2019

9.2. Wydatki budżetowe Urzędu w 2019 r.

Składki na ubezpieczenie zdrowotne dla osób bez prawa do zasiłku – 596 683,22 zł.

Miesięczna składka jest niepodzielna i wynosiła od 01.01.2019 r. do 31.05.2019 r. - 59,91 zł za osobę, natomiast od 01.06.2019 r. do 31.12.2019 r. wynosi 60,88 za osobę.

W 2019 r. zapłacono 9 877 składek co średnio miesięcznie wynosi 823 osób bezrobotnych bez prawa do zasiłku podlegającym ubezpieczeniu zdrowotnemu.

9.3. Wpłaty z opłat za zezwolenia na pracę sezonową dla cudzoziemców oraz wpłaty dotyczące oświadczeń o powierzeniu pracy cudzoziemcowi w 2019 r.

W 2019 r. Urząd uzyskał wpłaty za wydanie zezwolenia na prace sezonową w wysokości 1 720 316,30 zł oraz za oświadczenia o zamiarze powierzenia pracy cudzoziemcom w wysokości 192 420,00 zł. Razem wpłaty w 2019 r. wyniosły 1 912 736,30 zł, które zostały przekazane do Starostwa, 50% tej kwoty tj. 956 368,15 zł stanowi dochód powiatu.

10. Obsługa informatyczna Urzędu

Powiatowy Urząd Pracy w Grójcu w 2019 roku kontynuował współpracę z 10 Ośrodkami Pomocy Społecznej oraz 3 Urzędami Gminy z terenu powiatu grójeckiego udostępniając w sposób dwukierunkowy dane dotyczące wspólnych beneficjentów poprzez **Samorządową Elektroniczną Platformę Informacyjną** oraz w sposób jednokierunkowej wymiany danych z Komendą Powiatową Policji w Grójcu.

Na zakup sprzętu informatycznego w 2019 roku ze środków Funduszu Pracy wydatkowano kwotę 54 208,52 zł.

11. Zatrudnienie w PUP

W Powiatowym Urzędzie Pracy wg stanu na koniec okresu sprawozdawczego zatrudnionych było ogółem w ramach środków budżetowych 45 osób, w tym z FP (29%) – 13 osób;



RAPORT O STANIE POWIATU 2019

11.1. Struktura zatrudnienia w PUP Grójec na dzień 31.12.2019 r.

Zatrudnieni według płci

Płeć	Zatrudnieni ogółem	%
Kobiety	40	88
Mężczyźni	5	12

Zatrudnieni według poziomu wykształcenia

Wykształcenie	Zatrudnieni ogółem	%
wyższym	30	67
policealnym i średnim zawodowym	11	25
średnim ogólnokształcącym	2	4
zasadniczym zawodowym	2	4
gimnazjalnym i poniżej	0	0

Zatrudnieni według wieku

Wiek	Zatrudnieni ogółem	%
24 i mniej	4	9
25-34	15	34
35-44	13	28
45-54	9	20
55 i więcej	4	9

Zatrudnieni według stażu pracy w publicznych służbach zatrudnienia

Staż pracy w służbach zatrudnienia	Zatrudnieni ogółem	%
do 1 roku	4	9
1-5	15	34
5-10	6	13
10-20	13	28
20 lat i więcej	7	16



RAPORT O STANIE POWIATU 2019

Zatrudnienie w poszczególnych Referatach:

- a) **Aktywizacji Rynku Pracy** – 6 osób, co stanowi 13%
- b) **Centrum Aktywizacji Zawodowej** – 7 osób, co stanowi 16%
- c) **Ewidencji i Świadczeń** – 7 osób, co stanowi 16%
- d) **Do spraw Cudzoziemców** – 13 osób, co stanowi 28%
- e) **Organizacyjno – Administracyjny** – 7 osób, co stanowi 16%
- f) **Finansowo – Księgowy** – 3 osoby, co stanowi 7%;
- g) **Dyrektor i z-ca Dyrektora** – 2 osoby, co stanowi 4%

Liczba osób przyjętych do pracy – 4 osoby

Liczba osób zwolnionych z pracy – 2 osoby

12. Wnioski

W obszarze bezrobocia na terenie Powiatu Grójeckiego na koniec 2019 roku obserwuje się:

- Stopa bezrobocia na 31.12.2019r. w powiecie grójeckim wynosiła 2,0% i zmalała w stosunku do grudnia 2018r. o 0,1 pp.
- Wg stanu na koniec 2019r. w urzędzie zarejestrowanych było 907 bezrobotnych. Nastąpił spadek liczby zarejestrowanych bezrobotnych o 46 osób w stosunku do roku ubiegłego.
- Prawo do zasiłku wg stanu na dzień 31.12.2019r. posiadały 142 osoby (17,7% ogółu zarejestrowanych bezrobotnych).
- Na koniec grudnia 2019r. najliczniejszą grupę wśród bezrobotnych stanowili:
 - osoby w wieku 25-34 lata – 259 os. (28,6%)
 - osoby z wykształceniem gimnazjalnym i poniżej – 271 os. (29,9%)
 - osoby ze stażem pracy od 1 roku do 5 lat – 209 os. (23%)
 - bezrobotni według czasu pozostawania bez pracy od 1 do 3 m-cy – 196 os. (21,6%)
- 2 081 osób zostało wyłączonych z rejestru bezrobotnych, w tym 951 os. (55,2%) na podjęcie pracy, a 576 os. (33,4%) na niepotwierdzenie gotowości do podjęcia pracy.
- Na aktywne formy przeciwdziałania bezrobociu wydatkowano w 2019r. 2.183.851,92 zł., tj. o 4.823.087,90 mniej niż w 2018r.
- Urząd realizował n/w projekty w roku 2019 współfinansowane z EFS w ramach następujących działań:
 - Program Operacyjny Wiedza Edukacja Rozwój 2014-2020 na kwotę 788.264,00 zł, wsparciem objęto 63 osoby bezrobotne.



RAPORT O STANIE POWIATU 2019

- Regionalny Program Operacyjny Województwa Mazowieckiego na lata 2014 – 2020
na kwotę 683.419,00 zł, wsparciem objęto 62 osoby bezrobotne.
- Realizowano z Rezerwy Ministra 2 programy na rzecz promocji zatrudnienia, łagodzenia skutków bezrobocia i aktywizację bezrobotnych. Pozyskano środki w wysokości 56.511,00 zł i wsparciem objęto łącznie 11 osób bezrobotnych.
 - Z usług doradcy zawodowego skorzystało 1770 osób (o 877 osób więcej niż w roku 2018).
 - Do Powiatowego Urzędu Pracy w Grójcu w 2019 roku przez portal praca.gov.pl wpłynęło 67 718 wniosków o wydanie zezwolenia na pracę sezonową oraz 6 895 oświadczenia podmiotu o zgłoszeniu się cudzoziemca w celu wykonywania pracy sezonowej.
 - Urząd wydał 52 848 decyzji dotyczących pracy sezonowej cudzoziemców i 41 640 zaświadczeń o wpisie wniosku do ewidencji wniosków w sprawie pracy sezonowej.
 - Wydatki na aktywne formy przeciwdziałania bezrobociu stanowiły 39,9% ogółu wydatków Funduszu Pracy.
 - Urząd kontynuował współpracę z 10 Ośrodkami Pomocy Społecznej w zakresie udostępniania dwukierunkowej wymiany informacji dotyczących beneficjentów jednostek poprzez Samorządową Elektroniczną Platformę Informacyjną (SEPI).